

# Exclusive Insurance - Componente Satellite JPM GLOBAL BALANCED "I" (EUR) ACC



Dati al 31-08-2018

Società di Gestione	JP MORGAN AM (EUROPE) (LU)	Divisa	EUR
Categoria	Multiasset Balanced Globale	Patrimonio Netto	2.010,11 (mln.) EUR
ISIN	LU0248009978	Valore Quota	133,44
Inizio collocamento	03-10-2013	Spese correnti annue	0,86%

## Profilo di Rischio e Rendimento

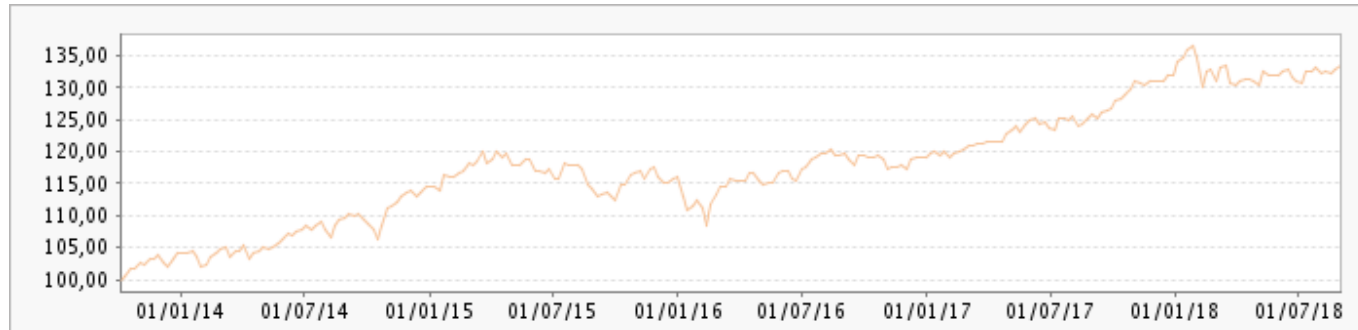
1 2 3 4 5 6 7

### Obiettivi e politica d'investimento

L'obiettivo d'investimento del Comparto è quello di conseguire in un orizzonte di lungo termine (almeno tre anni) un tasso di incremento del valore di capitale sufficiente a controbilanciare gli effetti sfavorevoli dell'inflazione in quei Paesi europei che sono entrati a far parte dell'Unione Monetaria ed Economica (EMU). Il Comparto investirà in titoli di partecipazione e titoli a reddito fisso di emittenti di Paese sviluppati. Il Comparto può investire una piccola percentuale del proprio patrimonio in titoli di emittenti situati in Paesi emergenti di tutto il mondo. Il Consulente Finanziario modificherà l'allocazione a seconda delle condizioni di mercato. Il Comparto può investire in titoli in qualunque valuta. Il Consulente Finanziario cercherà di mantenere una qualità di credito media dei titoli pari ad almeno AA, per i titoli a lungo termine, secondo la classificazione adottata da agenzie di rating indipendenti o ad A1P1 per i titoli a breve termine.

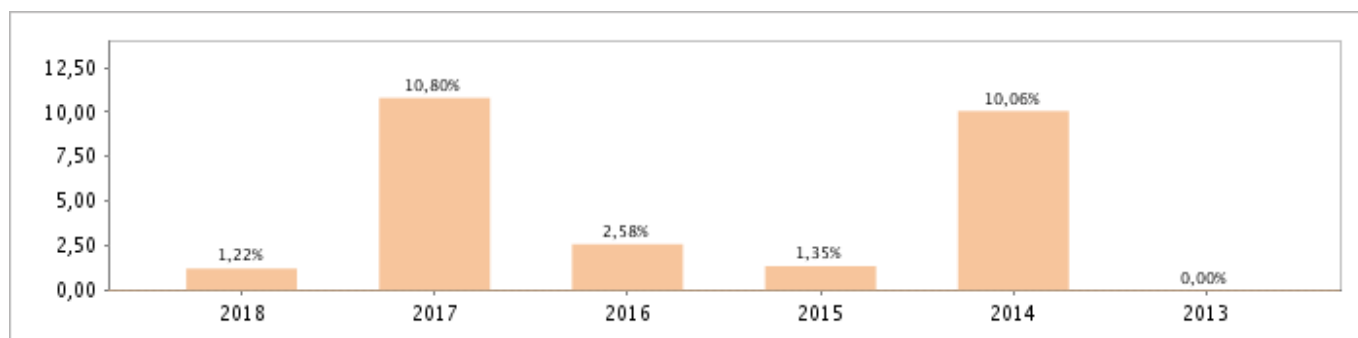
Tutti i calcoli sono in EUR

### Andamento dell'OICR



YTD	1 mese	3 mesi	6 mesi	1 anno	3 anni	5 anni
1,22%	0,72%	1,31%	-0,11%	6,32%	17,03%	-

### Rendimento annuo dell'OICR



# Exclusive Insurance - Componente Satellite JPM GLOBAL BALANCED "I" (EUR) ACC

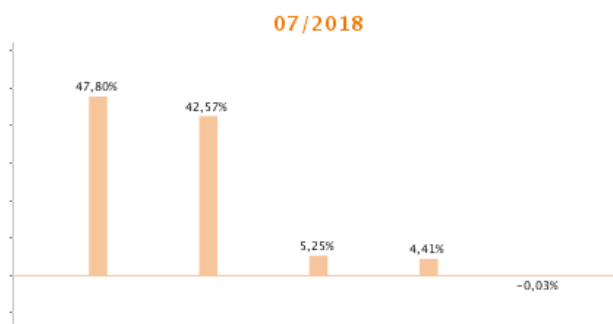


Dati al 31-08-2018

## Principali strumenti finanziari in portafoglio

1. T 2.375 30APR20	5,41%
2. T 2.375 15APR21	4,96%
3. EURO	3,20%
4. T 3.75 15AUG41	3,16%
5. T 1.75 15MAY23	3,16%
6. DBR 0.5 15FEB28 REGS	2,77%
7. CAN 1.75 01MAY20	2,59%
8. SPGB 4.4 31OCT23 REGS	2,51%
9. JPM EMERG MKTS EQ X ACC - EUR	2,23%
10. JPM EME MKT OPPTS X ACC -USD	2,18%

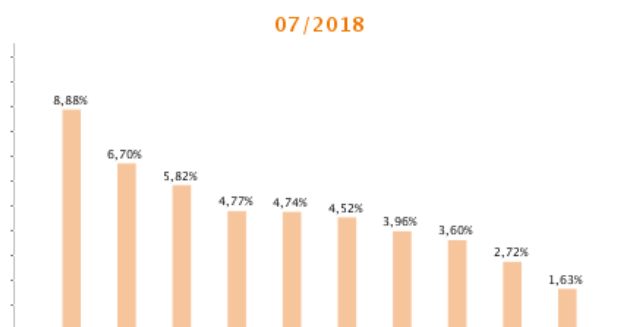
## Composizione del portafoglio



Obbligazionari | Azionari | Liquidità | Altri | Future

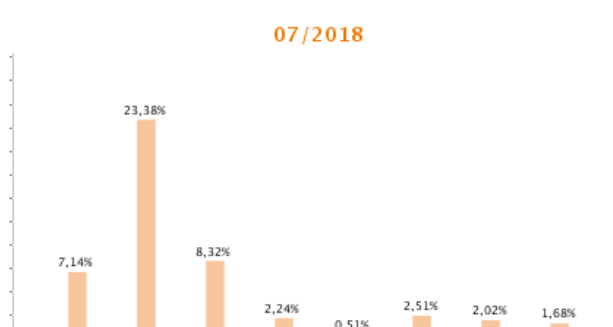
## Esposizione Settoriale

Relativa alla componente azionaria del Portafoglio



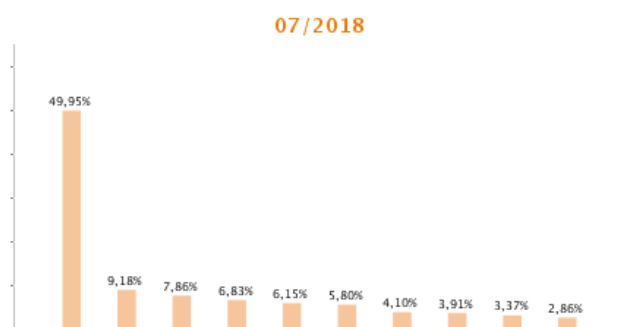
Tecnologie dell'informazione | Finanziario | Health Care | Liquidità | Industria | Beni prima necessità | Altri | Consumo ciclico | Energia | Telecomunicazioni

## Rating



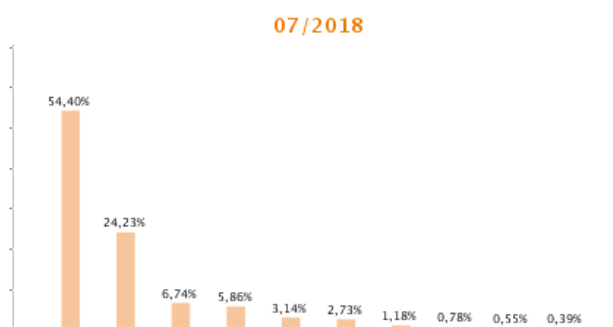
AAA | AA+ | AA | A+ | A- | BBB+ | BBB | Altri

## Esposizione geografica



Stati Uniti | N.A. | Altri | Regno Unito | Francia | Giappone | Italia | Germania | Spagna | Australia

## Esposizione valutaria



Dollaro statunitense | Euro | Sterlina britannica (o lira sterlina) | Yen giapponese | Dollaro australiano | Dollaro canadese | Franco svizzero | Dollaro di Hong Kong | Altre | Corona svedese

I rendimenti passati non sono indicativi di quelli futuri. I dati di rendimento dell'OICR non includono i costi di sottoscrizione a carico dell'investitore. La performance dell'OICR riflette gli oneri gravanti sullo stesso ed è al lordo degli oneri fiscali vigenti. Le informazioni contenute hanno valore puramente indicativo e non sono sostitutive di quelle risultanti dall'estratto conto annuale trasmesso dalla Compagnia o dalle conferme di ogni singola operazione sempre inviate dalla Compagnia.

Documento ad uso esclusivo del Gruppo Intesa Sanpaolo.

Fonte: Allfunds Bank S.A.U. Informazioni – Esattezza e contenuti di terzi: Allfunds Bank S.A.U. (di seguito, "Allfunds") adotta la massima diligenza possibile al fine di selezionare le fonti di provenienza dei contenuti. Allfunds non offre alcuna garanzia, espressa o implicita, né esprime alcuna dichiarazione in merito all'esattezza, adeguatezza o possibilità di accedere a detti contenuti, alla disponibilità degli stessi o al loro utilizzo. Si precisa che Allfunds non ha verificato direttamente le informazioni ottenute dalle varie fonti e non garantisce quindi che esse siano esatte, precise o esaustive. Sebbene Allfunds faccia il possibile per fornire informazioni esatte e puntuali, non ne può garantire l'esattezza, la tempestività, la completezza, l'utilità né altri aspetti legati a dette informazioni. Allfunds non sarà pertanto responsabile, di nessuno dei suddetti contenuti. Le informazioni sono fornite unicamente a scopo informativo. Allfunds non risponderà di alcuna perdita né di alcun danno che possa derivare agli utenti che abbiano fatto affidamento su tali informazioni.