

# Exclusive Insurance - Componente Satellite

## EPSILON EURO BOND "I" ACC



Dati al 31-08-2018

Società di Gestione	EURIZON CAPITAL (LU)	Divisa	EUR
Categoria	Ob. Governativi Zona Euro	Patrimonio Netto	2.509,89 (mln.) EUR
ISIN	LU0278427041	Valore Quota	170,45
Inizio collocamento	21-04-2008	Spese correnti annue	0,37%

Profilo di Rischio e Rendimento

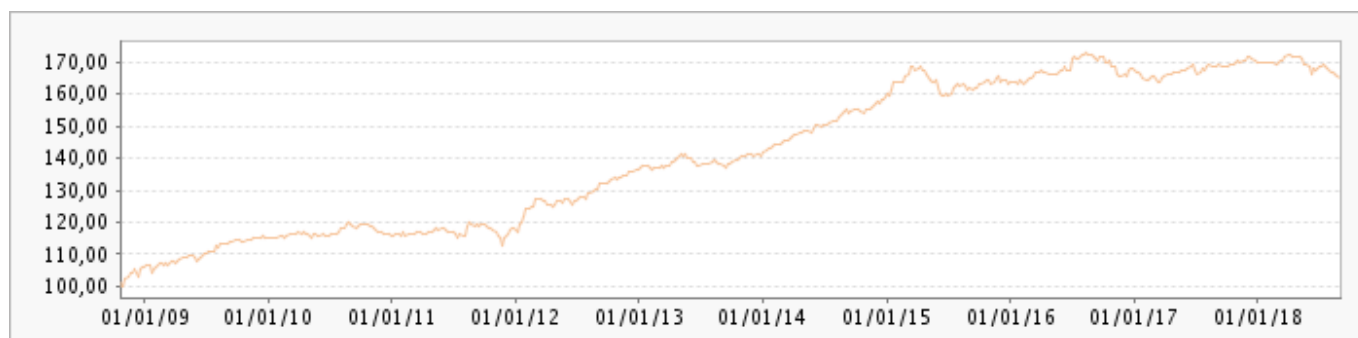
1 2 **3** 4 5 6 7

### Obiettivi e politica d'investimento

L'obiettivo del Gestore, Eurizon Capital SGR S.p.A., è conseguire a medio termine un rendimento medio superiore a quello di un portafoglio di strumenti obbligazionari emessi da governi dell'Eurozona (misurato dal rendimento del JPM EMU Government Bond Index® in Euro).

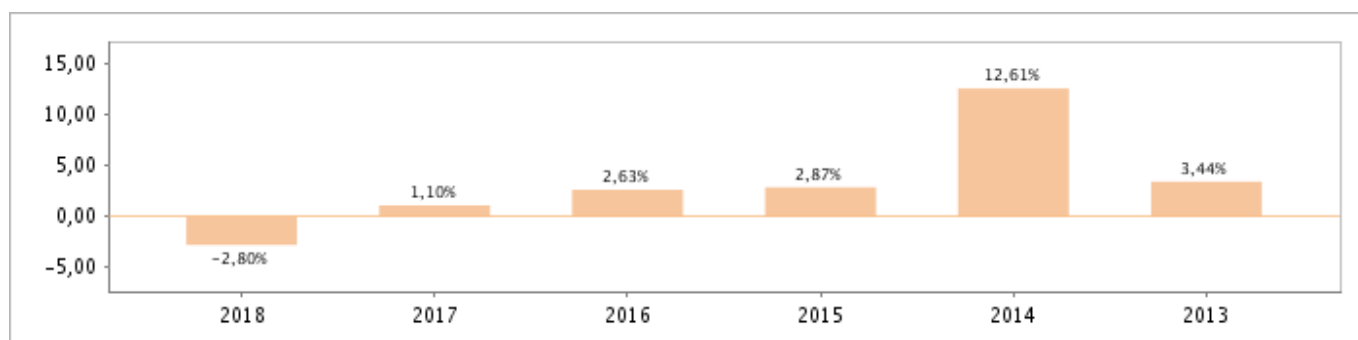
Tutti i calcoli sono in EUR

### Andamento dell'OICR



YTD	1 mese	3 mesi	6 mesi	1 anno	3 anni	5 anni
-2,80%	-1,74%	-1,79%	-2,96%	-2,40%	2,30%	19,30%

### Rendimento annuo dell'OICR



# Exclusive Insurance - Componente Satellite

## EPSILON EURO BOND "I" ACC

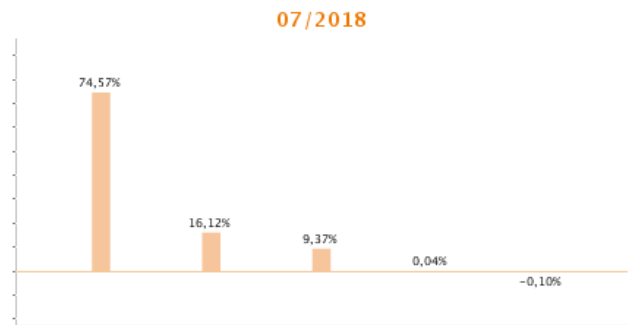


Dati al 31-08-2018

### Principali strumenti finanziari in portafoglio

1. EURO CURRENCY	15,91%
2. EURIZON FUND TREASURY EUR T1 EURIZON FD TREASURY EUR T1 Z	7,68%
3. BUONI POLIENNALI DEL TES SR UNSECURED REGS 05/23 0.45	7,18%
4. BUONI POLIENNALI DEL TES BONDS REGS 04/24 0.4	5,32%
5. FRANCE (GOVT OF) BONDS REGS 11/25 1	4,46%
6. BUONI POLIENNALI DEL TES UNSECURED REGS 04/23 0.5	3,56%
7. BUNDESREPUB. DEUTSCHLAND BONDS REGS 07/44 2.5	3,47%
8. BUONI POLIENNALI DEL TES BONDS REGS 10/24 0.35	3,00%
9. BUONI POLIENNALI DEL TES BONDS 02/28 2	2,63%
10. BUONI POLIENNALI DEL TES BONDS 03/24 4.5	2,47%

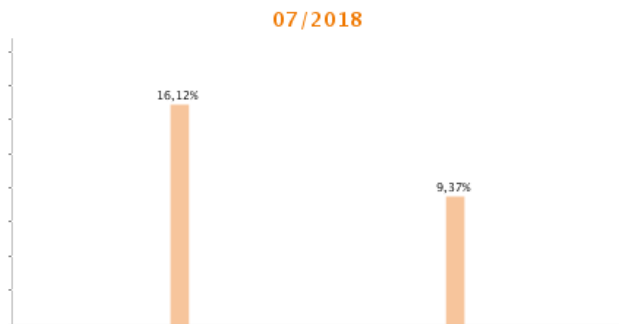
### Composizione del portafoglio



Obbligazionari | Liquidità | Azionari | Opzioni | Future

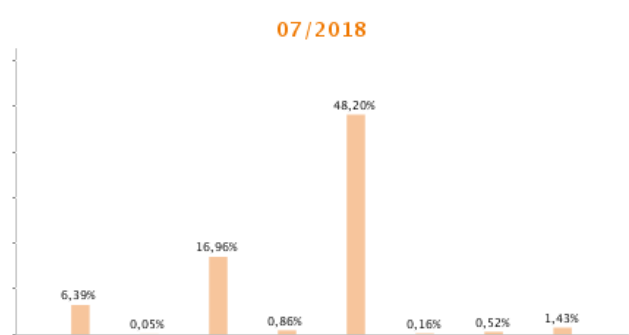
### Esposizione Settoriale

Relativa alla componente azionaria del Portafoglio



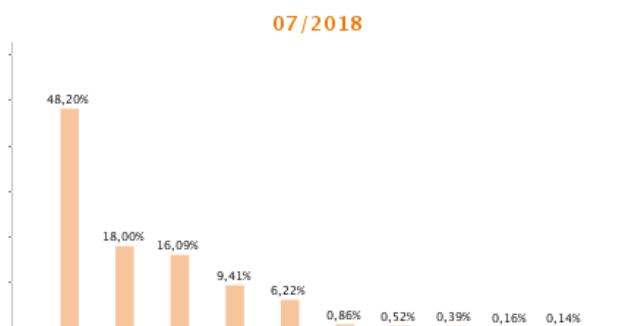
Liquidità | Altri

### Rating




AAA | AA+ | AA | A+ | BBB | BBB- | B+ | Altri

### Esposizione geografica



Italia | Francia | Altri | Lussemburgo | Germania | Spagna | Grecia | Belgio | Portogallo | Stati Uniti

### Esposizione valutaria



Euro | Dollaro statunitense | Sterlina britannica (o lira sterlina) | Yen giapponese

I rendimenti passati non sono indicativi di quelli futuri. I dati di rendimento dell'OICR non includono i costi di sottoscrizione a carico dell'investitore. La performance dell'OICR riflette gli oneri gravanti sullo stesso ed è al lordo degli oneri fiscali vigenti. Le informazioni contenute hanno valore puramente indicativo e non sono sostitutive di quelle risultanti dall'estratto conto annuale trasmesso dalla Compagnia o dalle conferme di ogni singola operazione sempre inviate dalla Compagnia.

Documento ad uso esclusivo del Gruppo Intesa Sanpaolo.

Fonte: Allfunds Bank S.A.U. Informazioni - Esattezza e contenuti di terzi: Allfunds Bank S.A.U. (di seguito, "Allfunds") adotta la massima diligenza possibile al fine di selezionare le fonti di provenienza dei contenuti. Allfunds non offre alcuna garanzia, espressa o implicita, né esprime alcuna dichiarazione in merito all'esattezza, adeguatezza o possibilità di accedere a detti contenuti, alla disponibilità degli stessi o al loro utilizzo. Si precisa che Allfunds non ha verificato direttamente le informazioni ottenute dalle varie fonti e non garantisce quindi che esse siano esatte, precise o esaustive. Sebbene Allfunds faccia il possibile per fornire informazioni esatte e puntuali, non ne può garantire l'esattezza, la tempestività, la completezza, l'utilità né altri aspetti legati a dette informazioni. Allfunds non sarà pertanto responsabile, di nessuno dei suddetti contenuti. Le informazioni sono fornite unicamente a scopo informativo. Allfunds non risponderà di alcuna perdita né di alcun danno che possa derivare agli utenti che abbiano fatto affidamento su tali informazioni.