

Exclusive Insurance - Componente Satellite EURIZON EF BOND HIGH YIELD "Z" ACC



Dati al 31-08-2018

Società di Gestione	EURIZON CAPITAL (LU)	Divisa	EUR
Categoria	Ob. High Yield Europa	Patrimonio Netto	2.344,96 (mln.) EUR
ISIN	LU0335991534	Valore Quota	247,34
Inizio collocamento	17-01-2008	Spese correnti annue	0,42%

Profilo di Rischio e Rendimento

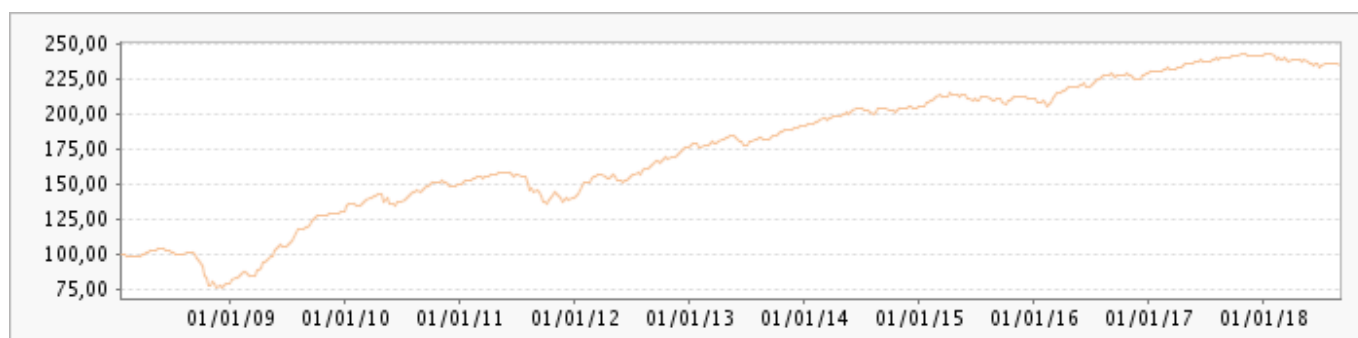
1 2 **3** 4 5 6 7

Obiettivi e politica d'investimento

Il patrimonio netto di questo Comparto sarà investito prevalentemente in strumenti obbligazionari e correlati al debito di qualunque tipo, compresi ad esempio obbligazioni e strumenti del mercato monetario, emessi da emittenti societari privati, compresi quelli aventi un rating creditizio di Grado Speculativo o Altamente Speculativo, a livello di emissione o emittente.

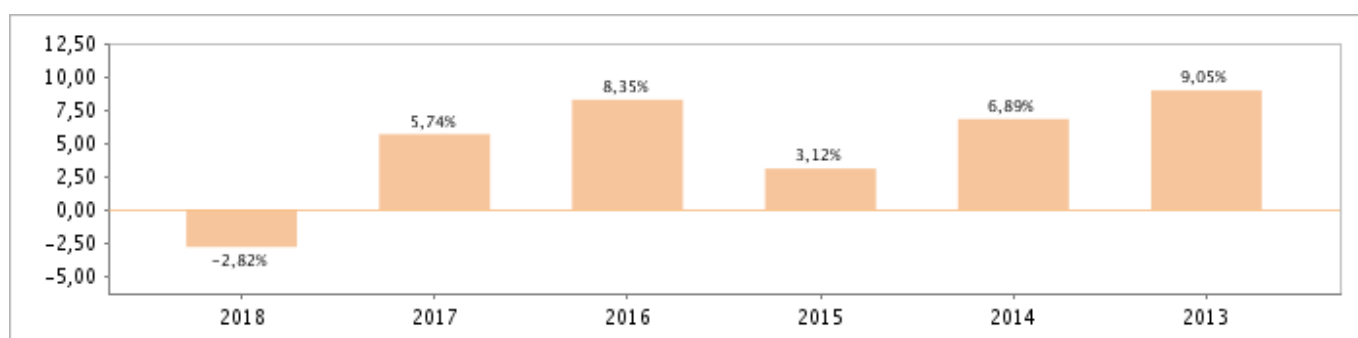
Tutti i calcoli sono in EUR

Andamento dell'OICR



YTD	1 mese	3 mesi	6 mesi	1 anno	3 anni	5 anni
-2,82%	-0,55%	0,22%	-1,90%	-2,12%	11,83%	29,40%

Rendimento annuo dell'OICR



Exclusive Insurance - Componente Satellite EURIZON EF BOND HIGH YIELD "Z" ACC

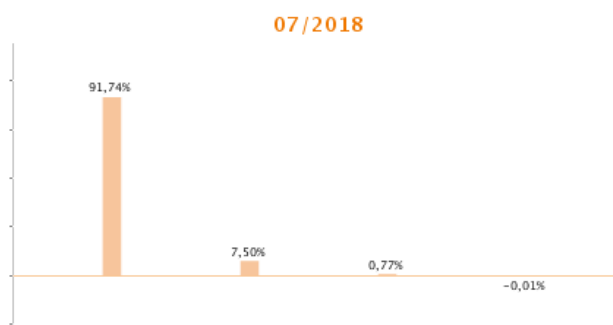


Dati al 31-08-2018

Principali strumenti finanziari in portafoglio

1. JAPANESE YEN	2,98%
2. POUND STERLING	2,92%
3. ARDAGH PKG FIN/HLDGS USA COMPANY GUAR REGS 05/24 6.75	1,62%
4. UNITYMEDIA GMBH SECURED REGS 01/27 3.75	1,44%
5. INTESA SANPAOLO SPA SUBORDINATED 144A 06/24 5.017	1,29%
6. REPSOL INTL FINANCE COMPANY GUAR REGS 03/75 VAR	1,25%
7. UPC HOLDING BV SR SECURED REGS 06/29 3.875	1,24%
8. ALTICE FRANCE SA SR SECURED REGS 05/26 7.375	1,22%
9. ARDAGH PKG FIN/HLDGS USA COMPANY GUAR REGS 07/27 4.75	1,22%
10. ZIGGO BOND CO SR SECURED REGS 05/24 7.125	1,19%

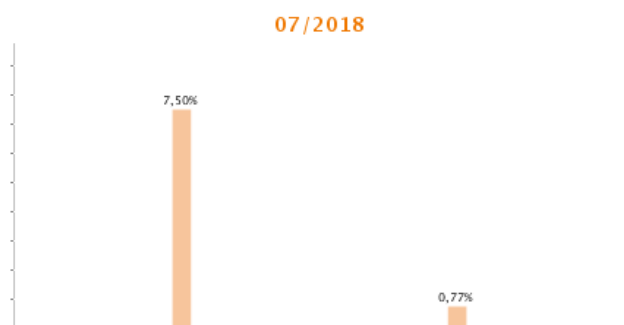
Composizione del portafoglio



Obbligazionari | Liquidità | Azionari | Future

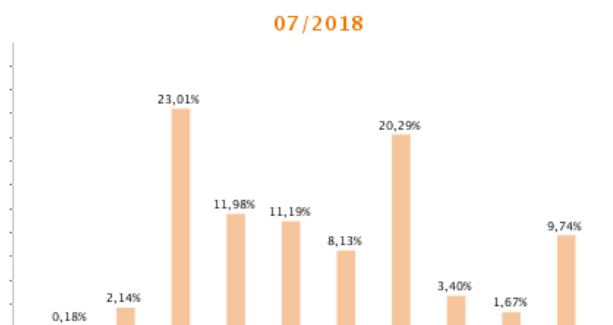
Esposizione Settoriale

Relativa alla componente azionaria del Portafoglio



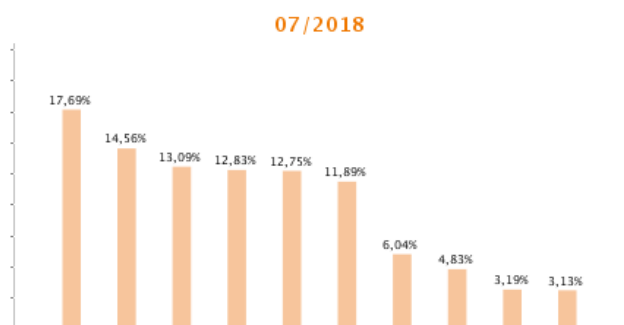
Liquidità | Altri

Rating



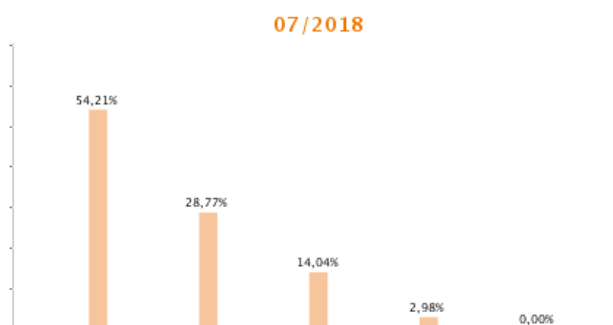
A- | BBB- | BB+ | BB | BB- | B+ | B | B- | CCC+ | Altri

Esposizione geografica



Altri | Regno Unito | Paesi Bassi | Francia | Italia | Lussemburgo | Irlanda | Germania | Turchia | Spagna

Esposizione valutaria



Euro | Dollaro statunitense | Sterlina britannica (o lira sterlina) | Yen giapponese | Franco svizzero

I rendimenti passati non sono indicativi di quelli futuri. I dati di rendimento dell'OICR non includono i costi di sottoscrizione a carico dell'investitore. La performance dell'OICR riflette gli oneri gravanti sullo stesso ed è al lordo degli oneri fiscali vigenti. Le informazioni contenute hanno valore puramente indicativo e non sono sostitutive di quelle risultanti dall'estratto conto annuale trasmesso dalla Compagnia o dalle conferme di ogni singola operazione sempre inviate dalla Compagnia.

Documento ad uso esclusivo del Gruppo Intesa Sanpaolo.

Fonte: Allfunds Bank S.A.U. Informazioni - Esattezza e contenuti di terzi: Allfunds Bank S.A.U. (di seguito, "Allfunds") adotta la massima diligenza possibile al fine di selezionare le fonti di provenienza dei contenuti. Allfunds non offre alcuna garanzia, espressa o implicita, né esprime alcuna dichiarazione in merito all'esattezza, adeguatezza o possibilità di accedere a detti contenuti, alla disponibilità degli stessi o al loro utilizzo. Si precisa che Allfunds non ha verificato direttamente le informazioni ottenute dalle varie fonti e non garantisce quindi che esse siano esatte, precise o esaustive. Sebbene Allfunds faccia il possibile per fornire informazioni esatte e puntuali, non ne può garantire l'esattezza, la tempestività, la completezza, l'utilità né altri aspetti legati a dette informazioni. Allfunds non sarà pertanto responsabile, di nessuno dei suddetti contenuti. Le informazioni sono fornite unicamente a scopo informativo. Allfunds non risponderà di alcuna perdita né di alcun danno che possa derivare agli utenti che abbiano fatto affidamento su tali informazioni.