

Exclusive Insurance - Componente Satellite
BGF GLOBAL ALLOCATION
"I2" (EURHDG) ACC



Dati al 31-08-2018

Società di Gestione	BLACKROCK LUX (LU)	Divisa	EUR
Categoria	Multiasset Balanced Globale	Patrimonio Netto	-
ISIN	LU0368231949	Valore Quota	39,31
Inizio collocamento	05-10-2011	Spese correnti annue	0,82%

Profilo di Rischio e Rendimento

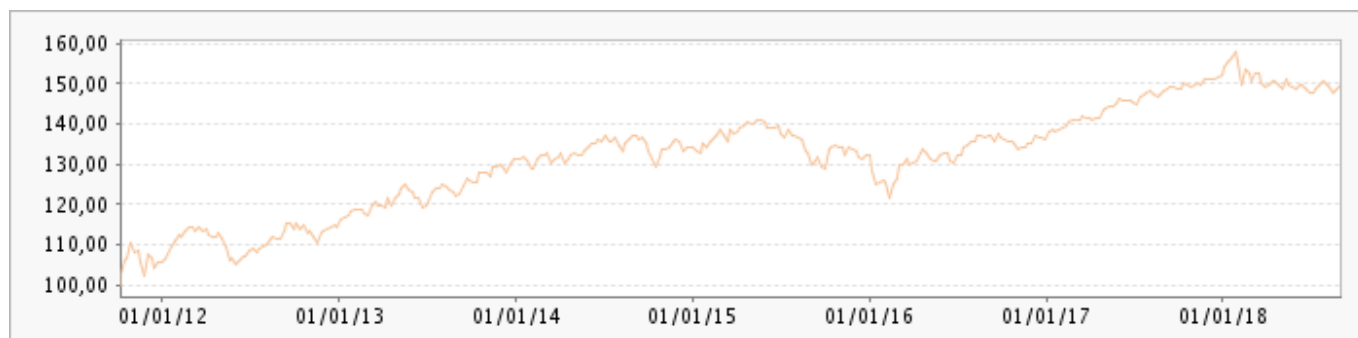


Obiettivi e politica d'investimento

Il Global Allocation Fund si propone di massimizzare il rendimento totale, investendo senza limiti prestabiliti in titoli azionari, obbligazionari e strumenti monetari di società o enti pubblici di tutto il mondo. In normali condizioni di mercato il Comparto investirà almeno il 70% del patrimonio complessivo in titoli di società o enti pubblici. L'esposizione al rischio valutario viene gestita in modo flessibile.

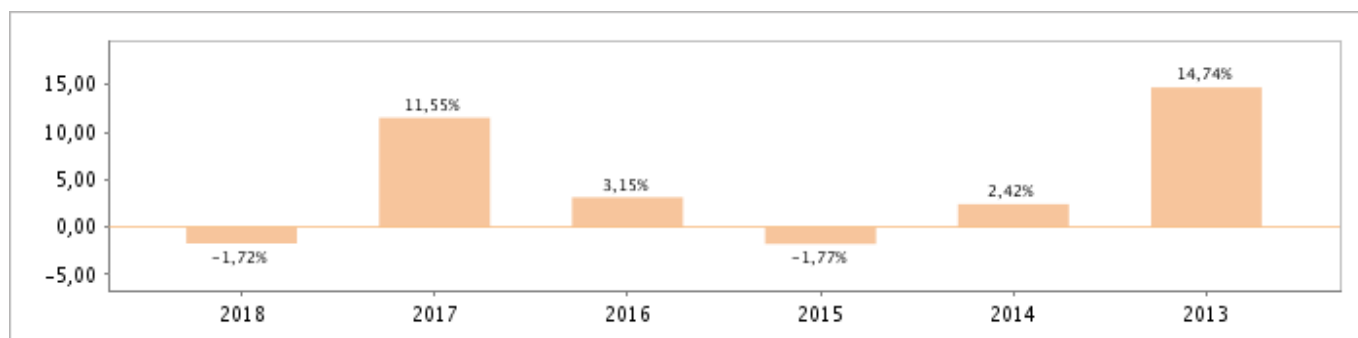
Tutti i calcoli sono in EUR

Andamento dell'OICR



YTD	1 mese	3 mesi	6 mesi	1 anno	3 anni	5 anni
-1,72%	-0,15%	0,48%	-2,35%	1,00%	12,95%	22,59%

Rendimento annuo dell'OICR



Exclusive Insurance - Componente Satellite

BGF GLOBAL ALLOCATION

"I2" (EURHDG) ACC

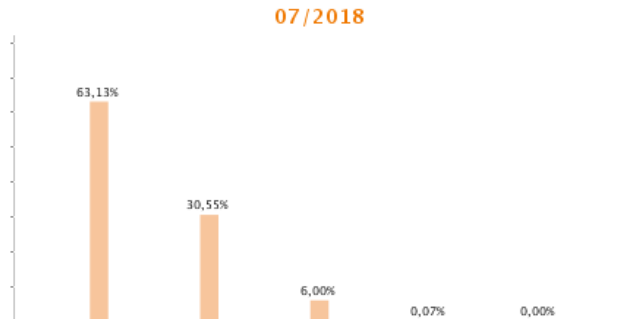


Dati al 31-08-2018

Principali strumenti finanziari in portafoglio

1. TREASURY NOTE (2OLD) 2.875 05/31/2025	5,03%
2. TREASURY NOTE (OLD) 2.625 06/30/2023	4,92%
3. TREASURY NOTE 2.75 04/30/2023	3,05%
4. TREASURY BILL 08/09/2018	2,62%
5. TREASURY NOTE (OTR) 2.75 07/31/2023	2,41%
6. TREASURY NOTE (2OLD) 2.75 05/31/2023	2,39%
7. TREASURY NOTE (OLD) 2.5 06/30/2020	2,00%
8. SPDR GOLD SHARES	1,69%
9. GERMANY (FEDERAL REPUBLIC OF) REGS 0.5 02/15/2028	1,64%
10. APPLE INC	1,55%

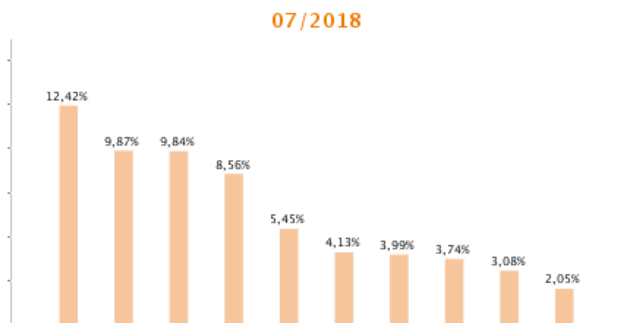
Composizione del portafoglio



Azionari | Obbligazionari | Liquidità | Altri | Opzioni

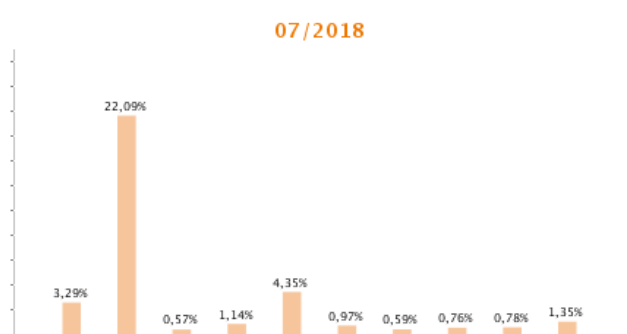
Esposizione Settoriale

Relativa alla componente azionaria del Portafoglio



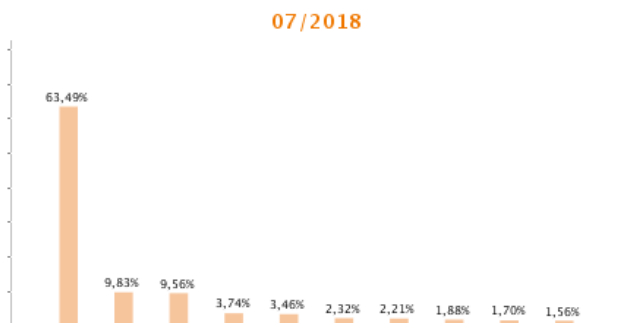
Tecnologie dell'informazione | Health Care | Finanziario
 | Consumo ciclico | Energia | Materiale | Industria
 | Beni prima necessità | Altri | Telecomunicazioni

Rating



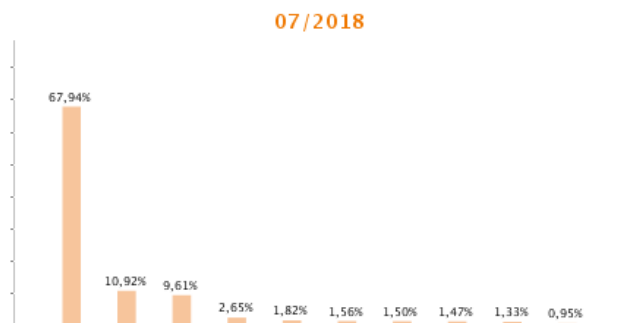
AAA | AA+ | A+ | A- | A-1+ | A-1 | BBB | BB+ | B+ | Altri

Esposizione geografica



Stati Uniti | Altri | Giappone | Germania | Paesi Bassi
 | Regno Unito | Francia | Canada | Svizzera | India

Esposizione valutaria



Dollaro statunitense | Euro | Yen giapponese | Altre | Sterlina
 britannica (o lira sterlina) | Rupia indiana | Dollaro canadese
 | Dollaro di Hong Kong | Franco svizzero | Peso messicano

I rendimenti passati non sono indicativi di quelli futuri. I dati di rendimento dell'OICR non includono i costi di sottoscrizione a carico dell'investitore. La performance dell'OICR riflette gli oneri gravanti sullo stesso ed è al lordo degli oneri fiscali vigenti. Le informazioni contenute hanno valore puramente indicativo e non sono sostitutive di quelle risultanti dall'estratto conto annuale trasmesso dalla Compagnia o dalle conferme di ogni singola operazione sempre inviate dalla Compagnia.

Documento ad uso esclusivo del Gruppo Intesa Sanpaolo.

Fonte: Allfunds Bank S.A.U. Informazioni - Esattezza e contenuti di terzi: Allfunds Bank S.A.U. (di seguito, "Allfunds") adotta la massima diligenza possibile al fine di selezionare le fonti di provenienza dei contenuti. Allfunds non offre alcuna garanzia, espressa o implicita, né esprime alcuna dichiarazione in merito all'esattezza, adeguatezza o possibilità di accedere a detti contenuti, alla disponibilità degli stessi o al loro utilizzo. Si precisa che Allfunds non ha verificato direttamente le informazioni ottenute dalle varie fonti e non garantisce quindi che esse siano esatte, precise o esaustive. Sebbene Allfunds faccia il possibile per fornire informazioni esatte e puntuali, non ne può garantire l'esattezza, la tempestività, la completezza, l'utilità né altri aspetti legati a dette informazioni. Allfunds non sarà pertanto

responsabile, di nessuno dei suddetti contenuti. Le informazioni sono fornite unicamente a scopo informativo. Allfunds non risponderà di alcuna perdita né di alcun danno che possa derivare agli utenti che abbiano fatto affidamento su tali informazioni.

