

**Exclusive Insurance - Componente Satellite**  
**EURIZON EF AZIONI STRATEGIA**  
**FLESSIBLE "Z" (EUR) ACC**



Dati al 31-08-2018

Società di Gestione	EURIZON CAPITAL (LU)	Divisa	EUR
Categoria	Multiasset Flexible Globale	Patrimonio Netto	3.033,91 (mln.) EUR
ISIN	LU0497418391	Valore Quota	176,87
Inizio collocamento	20-05-2010	Spese correnti annue	0,77%

Profilo di Rischio e Rendimento

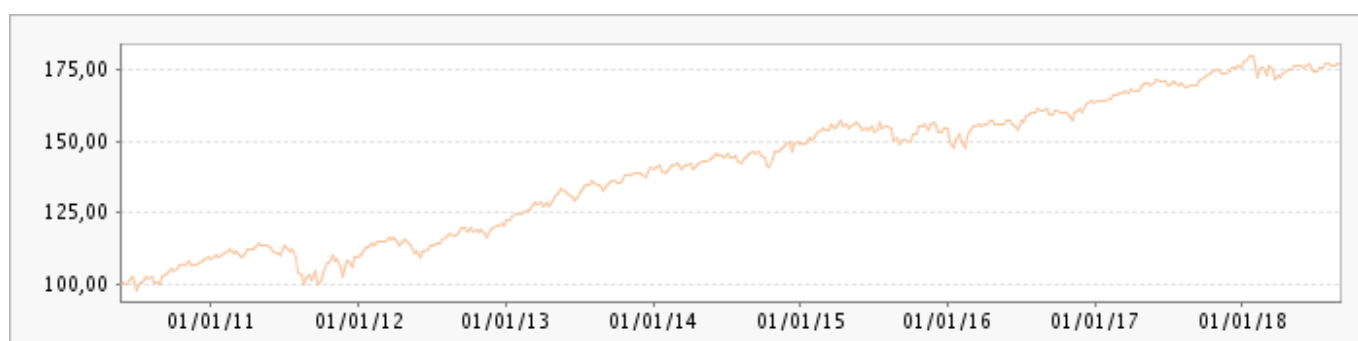


Obiettivi e politica d'investimento

L'obiettivo di questo Comparto è di conseguire, su un orizzonte temporale di almeno sette anni, un rendimento in linea con quello storicamente registrato dagli indici azionari dei paesi occidentali nel lungo termine, acquisendo un'esposizione minima del 45% del patrimonio netto, direttamente o tramite strumenti derivati, in azioni, obbligazioni convertibili in azioni od ogni altro strumento correlato ad azioni quotate in un mercato regolamentato in Europa e/o negli Stati Uniti d'America.

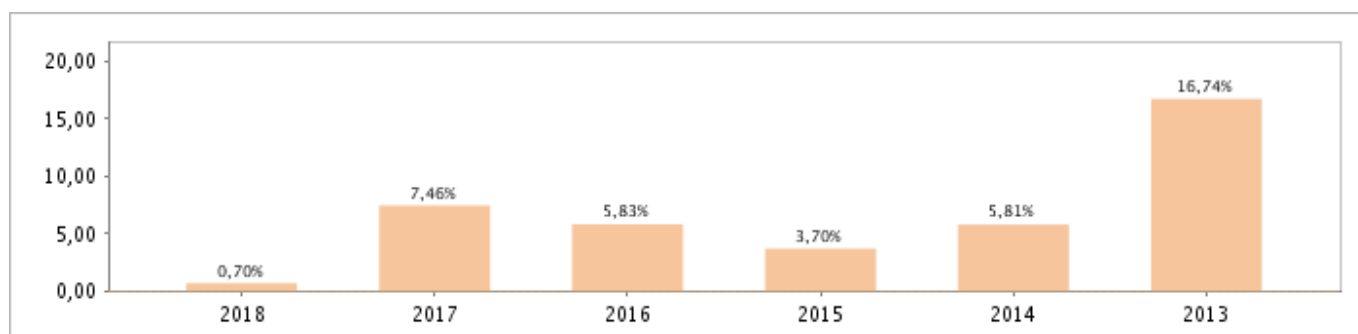
Tutti i calcoli sono in EUR

**Andamento dell'OICR**



YTD	1 mese	3 mesi	6 mesi	1 anno	3 anni	5 anni
0,70%	-0,06%	1,38%	1,21%	4,39%	17,05%	33,17%

**Rendimento annuo dell'OICR**



# Exclusive Insurance - Componente Satellite

## EURIZON EF AZIONI STRATEGIA FLESSIBLE "Z" (EUR) ACC

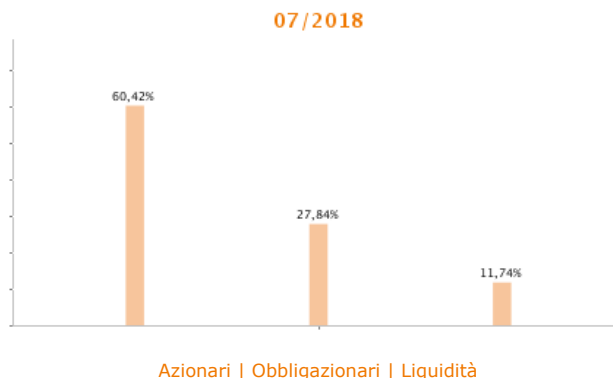


Dati al 31-08-2018

### Principali strumenti finanziari in portafoglio

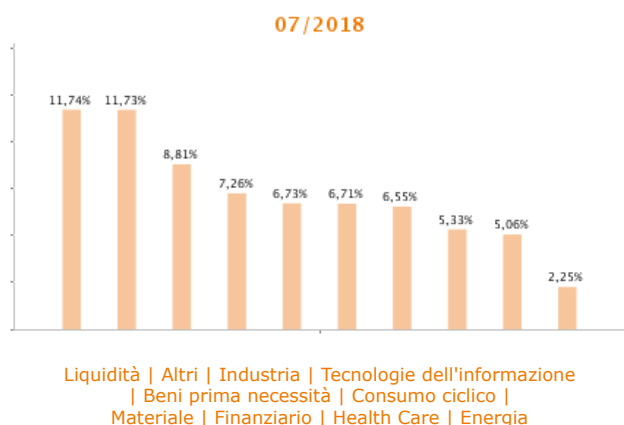
1. BUONI ORDINARI DEL TES BILLS REGS 06/19 0.00000	15,06%
2. EURO CURRENCY	10,70%
3. EURIZON FUND TREASURY EUR T1 EURIZON FD TREASURY EUR T1 Z	9,01%
4. BUONI ORDINARI DEL TES BILLS 08/18 0.00000	7,70%
5. BUONI ORDINARI DEL TES BILLS REGS 05/19 0.00000	5,07%
6. US DOLLAR	0,52%
7. SWEDBANK AB A SHARES COMMON STOCK SEK22.0	0,50%
8. INTESA SANPAOLO COMMON STOCK EUR.52	0,49%
9. BNP PARIBAS COMMON STOCK EUR2.	0,49%
10. ING GROEP NV COMMON STOCK EUR.01	0,48%

### Composizione del portafoglio




### Esposizione Settoriale

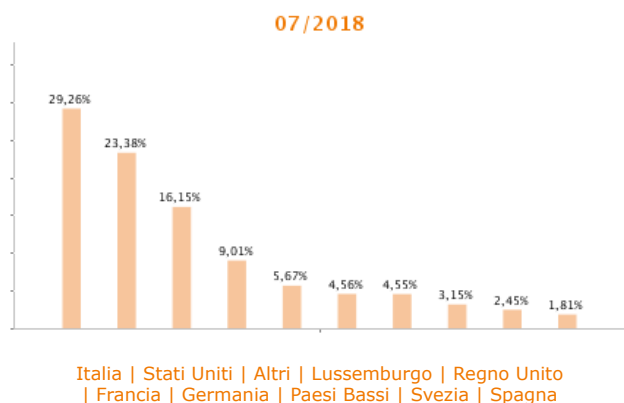
Relativa alla componente azionaria del Portafoglio



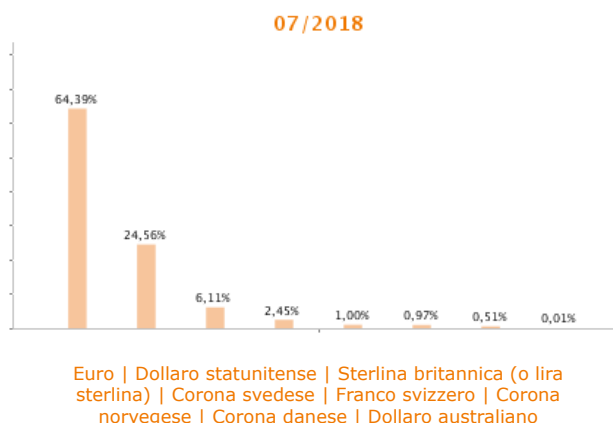
### Rating



### Esposizione geografica



### Esposizione valutaria



I rendimenti passati non sono indicativi di quelli futuri. I dati di rendimento dell'OICR non includono i costi di sottoscrizione a carico dell'investitore. La performance dell'OICR riflette gli oneri gravanti sullo stesso ed è al lordo degli oneri fiscali vigenti. Le informazioni contenute hanno valore puramente indicativo e non sono sostitutive di quelle risultanti dall'estratto conto annuale trasmesso dalla Compagnia o dalle conferme di ogni singola operazione sempre inviate dalla Compagnia.

Documento ad uso esclusivo del Gruppo Intesa Sanpaolo.

Fonte: Allfunds Bank S.A.U. Informazioni - Esattezza e contenuti di terzi: Allfunds Bank S.A.U. (di seguito, "Allfunds") adotta la massima diligenza possibile al fine di selezionare le fonti di provenienza dei contenuti. Allfunds non offre alcuna garanzia, espressa o implicita, né esprime alcuna dichiarazione in merito all'esattezza, adeguatezza o possibilità di accedere a detti contenuti, alla disponibilità degli stessi o al loro utilizzo. Si precisa che Allfunds non ha verificato direttamente le informazioni ottenute dalle varie fonti e non garantisce quindi che esse siano esatte, precise o esaurienti. Sebbene Allfunds faccia il possibile per fornire informazioni esatte e puntuali, non ne può garantire l'esattezza, la tempestività, la completezza, l'utilità né altri aspetti legati a dette informazioni. Allfunds non sarà pertanto

responsabile, di nessuno dei suddetti contenuti. Le informazioni sono fornite unicamente a scopo informativo. Allfunds non risponderà di alcuna perdita né di alcun danno che possa derivare agli utenti che abbiano fatto affidamento su tali informazioni.

