

Exclusive Insurance - Componente Satellite
EURIZON EF BOND EMERGING
MARKET IN LOCAL CURRENCIES
"Z" (EUR) ACC



Dati al 31-08-2018

Società di Gestione	EURIZON CAPITAL (LU)	Divisa	EUR
Categoria	Ob. Emergente Globale Emergente	Patrimonio Netto	1.262,88 (mln.) EUR
ISIN	LU0719365974	Valore Quota	86,93
Inizio collocamento	07-03-2012	Spese correnti annue	0,57%

Profilo di Rischio e Rendimento

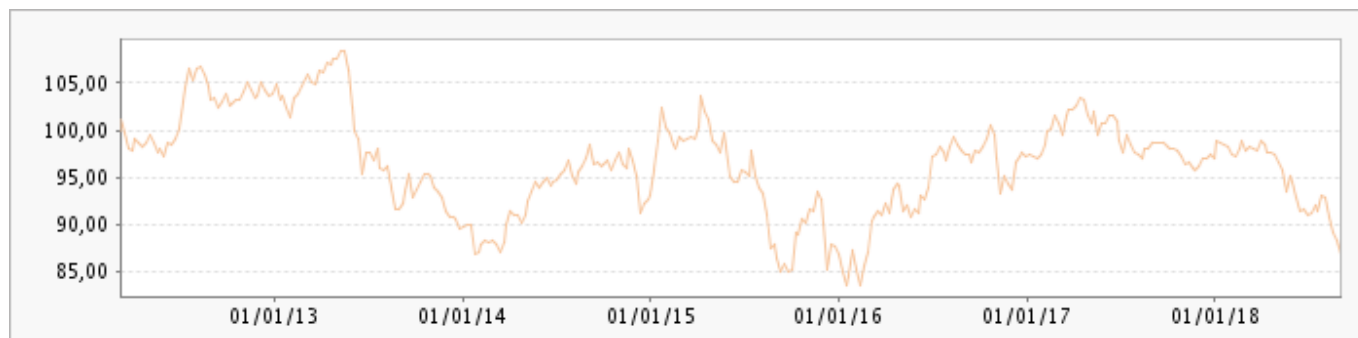
- 1 2 3 4 **5** 6 7

Obiettivi e politica d'investimento

Il patrimonio netto di questo Comparto sarà investito prevalentemente in strumenti obbligazionari e correlati al debito di qualunque tipo nelle rispettive valute locali, compresi ad esempio obbligazioni e strumenti del mercato monetario, emessi da governi o loro agenzie situati in, o costituiti secondo le leggi dei Paesi emergenti, compresi quelli aventi un rating creditizio di Grado Speculativo o Altamente Speculativo, a livello di emissione o emittente.

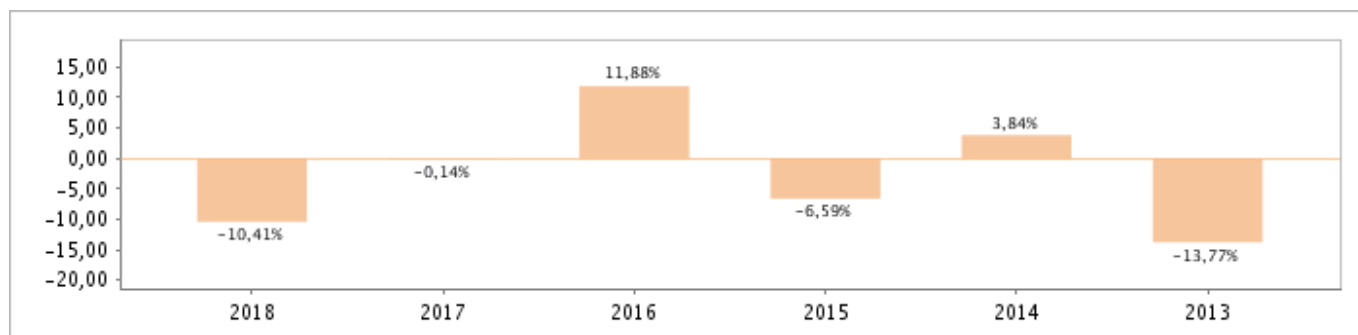
Tutti i calcoli sono in EUR

Andamento dell'OICR



YTD	1 mese	3 mesi	6 mesi	1 anno	3 anni	5 anni
-10,41%	-6,11%	-8,12%	-12,32%	-11,40%	-0,90%	-5,21%

Rendimento annuo dell'OICR



Exclusive Insurance - Componente Satellite

EURIZON EF BOND EMERGING MARKET IN LOCAL CURRENCIES "Z" (EUR) ACC

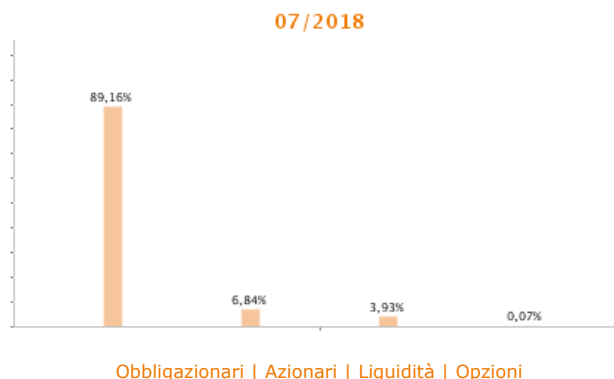


Dati al 31-08-2018

Principali strumenti finanziari in portafoglio

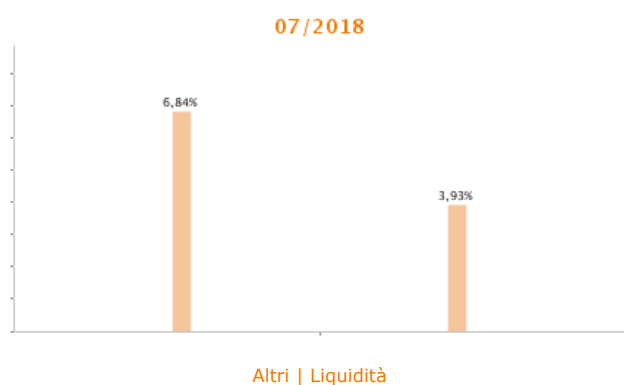
1. FP007327 IRS ZAR R F 7.22000 FP007327_FIX VANILLA	6,33%
2. FP004889 IRS MXN R F 7.79000 FP004889_FIX VANILLA	5,25%
3. EURIZON FUND TREASURY EUR T1 EURIZON FD TREASURY EUR T1 Z	5,10%
4. FP006606 IRS MXN R F 7.78000 FP006606_FIX VANILLA	5,09%
5. TURKEY GOVERNMENT BOND BONDS 02/20 7.4	4,35%
6. FP004235 IRS MXN R F 7.22500 FP004235_FIX VANILLA	4,05%
7. HUNGARY GOVERNMENT BOND BONDS 10/22 1.75	2,97%
8. RUSSIA GOVT BOND OFZ BONDS 01/28 7.05	2,95%
9. REPUBLIC OF SOUTH AFRICA BONDS 01/40 9	2,79%
10. MEX BONOS DESARR FIX RT BONDS 06/21 6.5	2,63%

Composizione del portafoglio

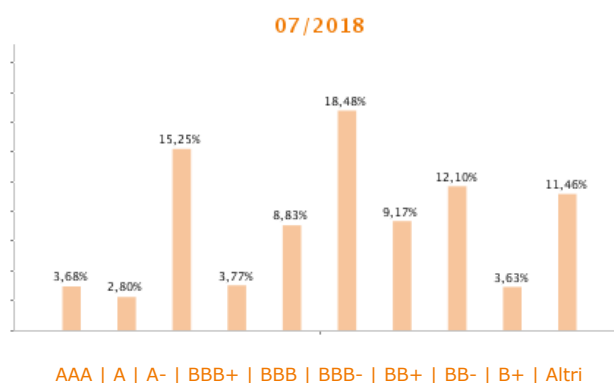


Esposizione Settoriale

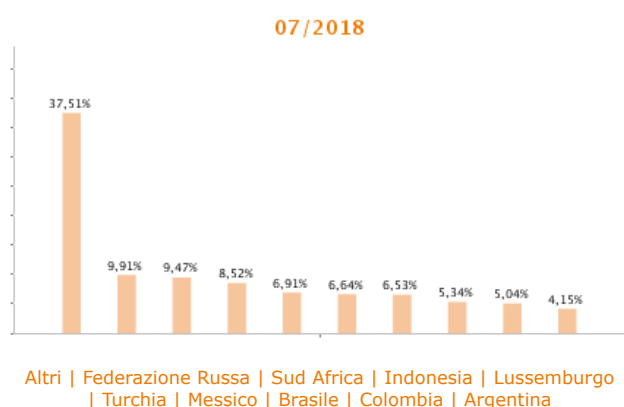
Relativa alla componente azionaria del Portafoglio



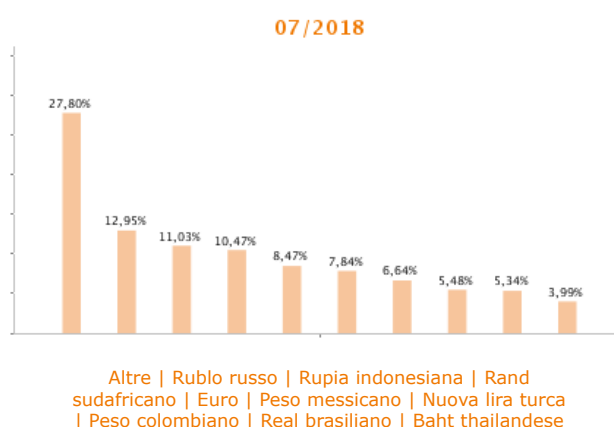
Rating



Esposizione geografica



Esposizione valutaria



I rendimenti passati non sono indicativi di quelli futuri. I dati di rendimento dell'OICR non includono i costi di sottoscrizione a carico dell'investitore. La performance dell'OICR riflette gli oneri gravanti sullo stesso ed è al lordo degli oneri fiscali vigenti. Le informazioni contenute hanno valore puramente indicativo e non sono sostitutive di quelle risultanti dall'estratto conto annuale trasmesso dalla Compagnia o dalle conferme di ogni singola operazione sempre inviate dalla Compagnia.

Documento ad uso esclusivo del Gruppo Intesa Sanpaolo.

Fonte: Allfunds Bank S.A.U. Informazioni - Esattezza e contenuti di terzi: Allfunds Bank S.A.U. (di seguito, "Allfunds") adotta la massima diligenza possibile al fine di selezionare le fonti di provenienza dei contenuti. Allfunds non offre alcuna garanzia, espressa o implicita, né esprime alcuna dichiarazione in merito all'esattezza, adeguatezza o possibilità di accedere a detti contenuti, alla disponibilità degli stessi o al loro utilizzo. Si precisa che Allfunds non ha verificato direttamente le informazioni ottenute dalle varie fonti e non garantisce quindi che esse siano esatte, precise o esaustive. Sebbene Allfunds faccia il possibile per fornire informazioni esatte e puntuali, non ne può garantire l'esattezza, la tempestività, la completezza, l'utilità né altri aspetti legati a dette informazioni. Allfunds non sarà pertanto

responsabile, di nessuno dei suddetti contenuti. Le informazioni sono fornite unicamente a scopo informativo. Allfunds non risponderà di alcuna perdita né di alcun danno che possa derivare agli utenti che abbiano fatto affidamento su tali informazioni.

