

Exclusive Insurance - Componente Satellite
EURIZON EASY FUND FLEXIBLE BETA
TOTAL RETURN"Z"(EUR) ACC



Dati al 31-08-2018

Società di Gestione	EURIZON CAPITAL (LU)	Divisa	EUR
Categoria	Multiasset Flexible Globale	Patrimonio Netto	1.706,15 (mln.) EUR
ISIN	LU0735549858	Valore Quota	748,41
Inizio collocamento	18-09-2014	Spese correnti annue	0,77%

Profilo di Rischio e Rendimento

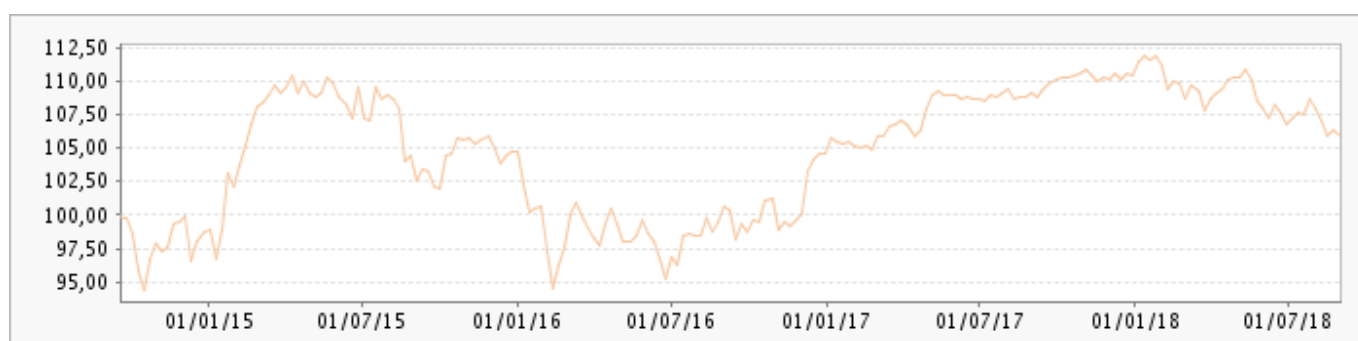


Obiettivi e politica d'investimento

Il Comparto investirà prevalentemente, direttamente o attraverso strumenti finanziari derivati (come ad esempio, a titolo non esaustivo, asset swap, credit-default swap, cross currency swap) in azioni, strumenti correlati ad azioni e strumenti di debito e correlati al debito di qualsiasi genere tra cui ad esempio azioni, obbligazioni convertibili in azioni, obbligazioni e strumenti del mercato monetario denominati in qualunque valuta.

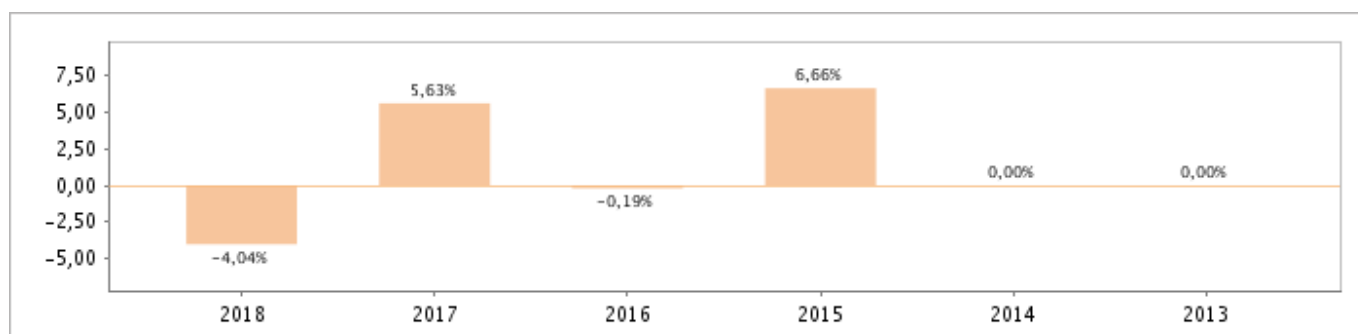
Tutti i calcoli sono in EUR

Andamento dell'OICR



YTD	1 mese	3 mesi	6 mesi	1 anno	3 anni	5 anni
-4,04%	-2,66%	-1,13%	-3,46%	-2,70%	1,97%	-

Rendimento annuo dell'OICR



Exclusive Insurance - Componente Satellite

EURIZON EASY FUND FLEXIBLE BETA TOTAL RETURN"Z"(EUR) ACC

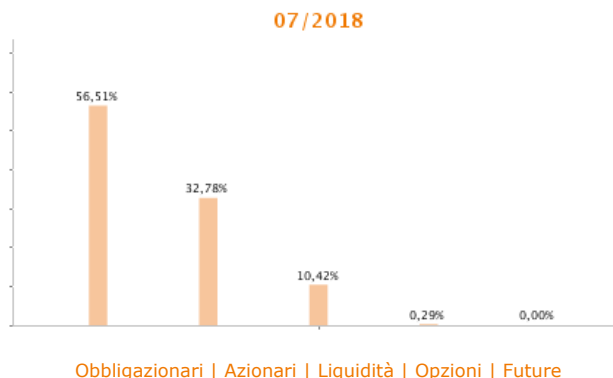


Dati al 31-08-2018

Principali strumenti finanziari in portafoglio

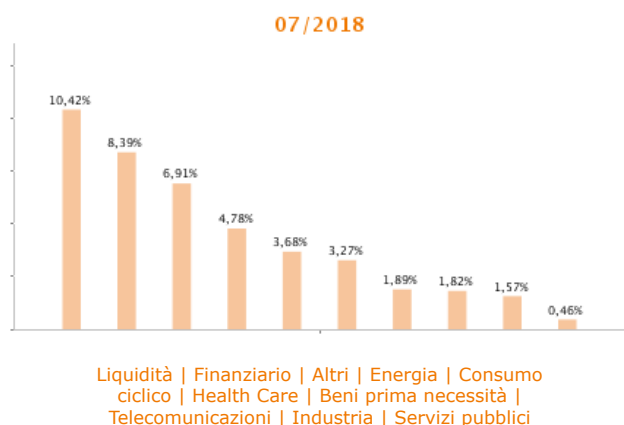
1. CCTS EU BONDS 12/20 VAR	10,05%
2. EURO CURRENCY	8,21%
3. CCTS EU NOTES 07/23 VAR	6,41%
4. BUONI ORDINARI DEL TES BILLS REGS 06/19 0.00000	5,61%
5. CCTS EU BONDS 11/19 VAR	3,95%
6. CCTS EU BONDS 11/18 VAR	3,41%
7. BUONI POLIENNALI DEL TES UNSECURED REGS 04/20 1.65	2,97%
8. CCTS EU BONDS 10/24 VAR	2,68%
9. EURIZON FUND TREASURY EUR T1 EURIZON FD TREASURY EUR T1 Z	2,07%
10. BUONI POLIENNALI DEL TES BONDS 12/24 2.5	2,07%

Composizione del portafoglio

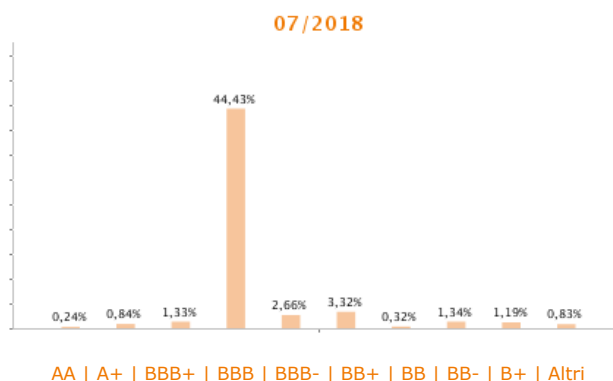


Esposizione Settoriale

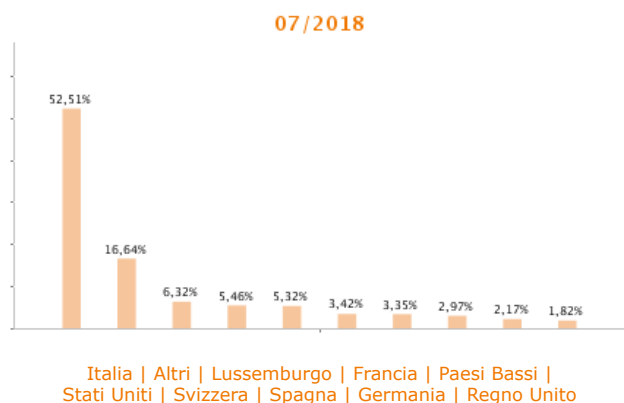
Relativa alla componente azionaria del Portafoglio



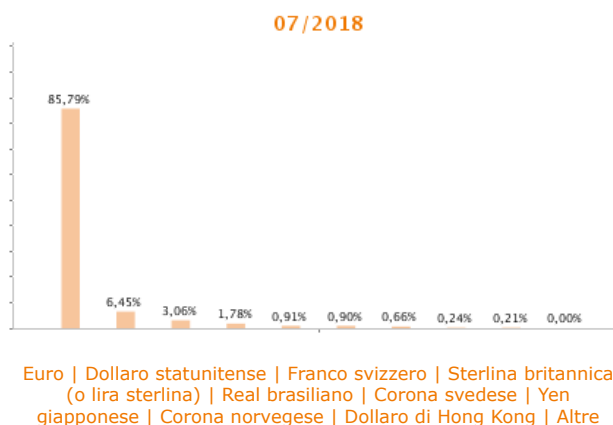
Rating



Esposizione geografica



Esposizione valutaria



I rendimenti passati non sono indicativi di quelli futuri. I dati di rendimento dell'OICR non includono i costi di sottoscrizione a carico dell'investitore. La performance dell'OICR riflette gli oneri gravanti sullo stesso ed è al lordo degli oneri fiscali vigenti. Le informazioni contenute hanno valore puramente indicativo e non sono sostitutive di quelle risultanti dall'estratto conto annuale trasmesso dalla Compagnia o dalle conferme di ogni singola operazione sempre inviate dalla Compagnia.

Documento ad uso esclusivo del Gruppo Intesa Sanpaolo.

Fonte: Allfunds Bank S.A.U. Informazioni - Esattezza e contenuti di terzi: Allfunds Bank S.A.U. (di seguito, "Allfunds") adotta la massima diligenza possibile al fine di selezionare le fonti di provenienza dei contenuti. Allfunds non offre alcuna garanzia, espressa o implicita, né esprime alcuna dichiarazione in merito all'esattezza, adeguatezza o possibilità di accedere a detti contenuti, alla disponibilità degli stessi o al loro utilizzo. Si precisa che Allfunds non ha verificato direttamente le informazioni ottenute dalle varie fonti e non garantisce quindi che esse siano esatte, precise o esaustive. Sebbene Allfunds faccia il possibile per fornire informazioni esatte e puntuali, non ne può garantire l'esattezza, la tempestività, la completezza, l'utilità né altri aspetti legati a dette informazioni. Allfunds non sarà pertanto

responsabile, di nessuno dei suddetti contenuti. Le informazioni sono fornite unicamente a scopo informativo. Allfunds non risponderà di alcuna perdita né di alcun danno che possa derivare agli utenti che abbiano fatto affidamento su tali informazioni.

