

Exclusive Insurance - Componente Satellite

CARMIGNAC INVESTISSEMENT

"F" (EUR) ACC



Dati al 31-08-2018

Società di Gestione	CARMIGNAC GESTION (LU)	Divisa	EUR
Categoria	Az. Generale Globale	Patrimonio Netto	311,83 (mln.) EUR
ISIN	LU0992625839	Valore Quota	126,01
Inizio collocamento	15-11-2013	Spese correnti annue	1,15%

Profilo di Rischio e Rendimento

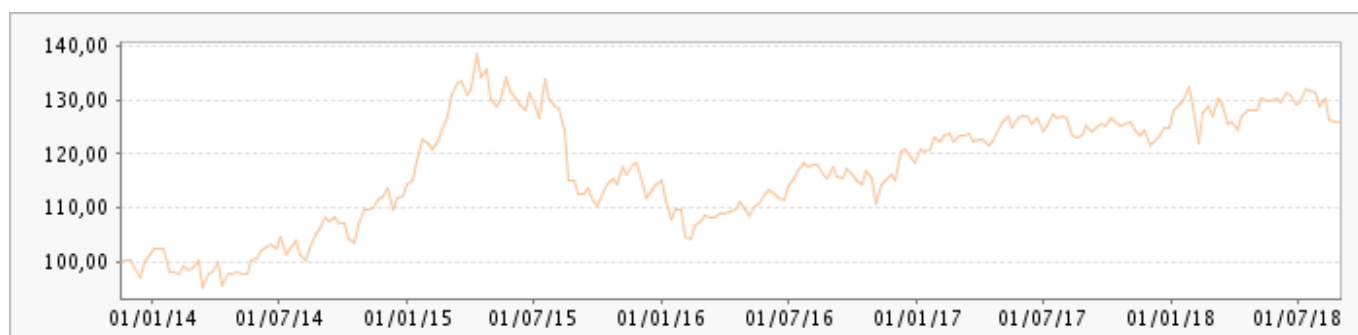


Obiettivi e politica d'investimento

Il comparto punta a sovraperformare il proprio indice di riferimento in un orizzonte temporale di oltre 5 anni, mediante una strategia di gestione attiva e discrezionale. Il comparto è investito sulle borse di tutto il mondo nella categoria "azionari internazionali" e le sue principali fonti di performance sono elencate di seguito. - Azioni: il comparto ha un'esposizione sempre pari ad almeno il 60% del patrimonio netto alle azioni internazionali (qualsiasi capitalizzazione, senza vincoli settoriali o geografici, mercati emergenti inclusi). - Valute: il comparto può utilizzare, a fini di esposizione e di copertura, valute diverse da quella in cui è calcolato il NAV. L'esposizione netta in valute può essere pari al 125% del patrimonio netto.

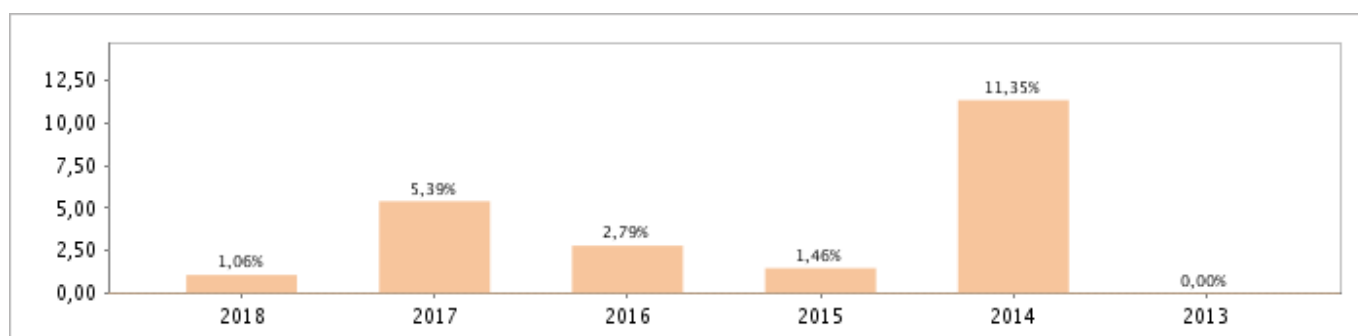
Tutti i calcoli sono in EUR

Andamento dell'OICR



YTD	1 mese	3 mesi	6 mesi	1 anno	3 anni	5 anni
1,06%	-2,31%	-2,58%	-1,58%	1,00%	10,70%	-

Rendimento annuo dell'OICR



Exclusive Insurance - Componente Satellite

CARMIGNAC INVESTISSEMENT "F" (EUR) ACC

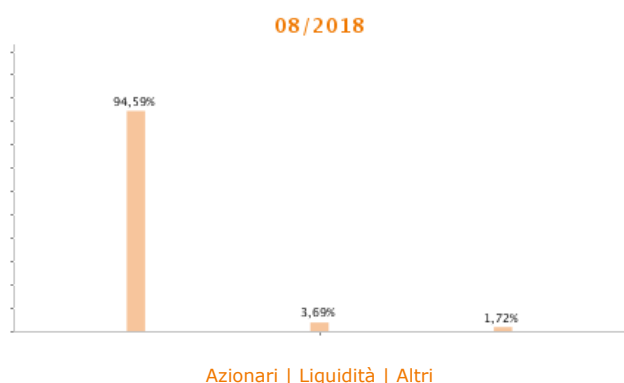


Dati al 31-08-2018

Principali strumenti finanziari in portafoglio

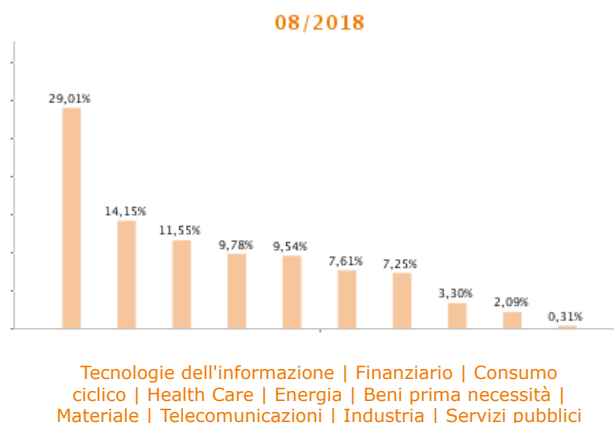
1. CASH, CASH EQUIVALENTS AND DERIVATIVES OPERATIONS	3,69%
2. HERMES INTERNATIONAL	3,65%
3. INTERCONTINENTAL EXCHANGE	3,25%
4. PIONEER NAT. RESOURCES	2,93%
5. MERCADOLIBRE INC	2,88%
6. EOG RESOURCES	2,82%
7. HDFC BANK	2,68%
8. T-MOBILE US INC	2,34%
9. HANGZHOU HIKVISION DIGITAL-A	2,34%
10. FACEBOOK INC	2,34%

Composizione del portafoglio

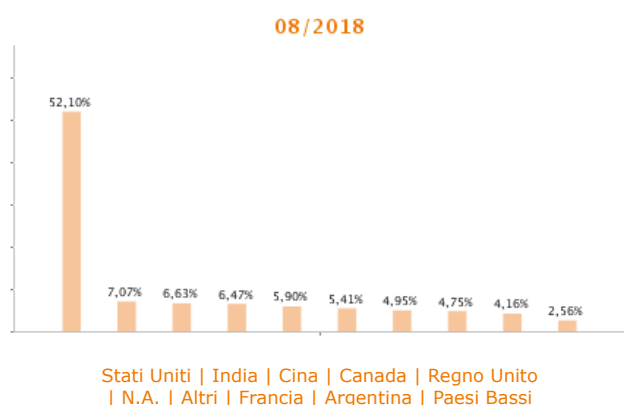


Esposizione Settoriale

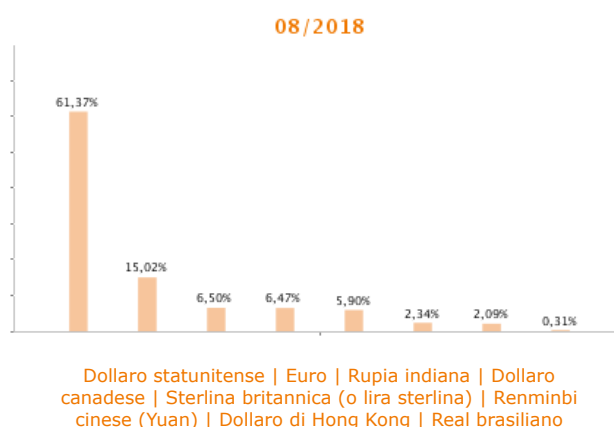
Relativa alla componente azionaria del Portafoglio



Esposizione geografica



Esposizione valutaria



I rendimenti passati non sono indicativi di quelli futuri. I dati di rendimento dell'OICR non includono i costi di sottoscrizione a carico dell'investitore. La performance dell'OICR riflette gli oneri gravanti sullo stesso ed è al lordo degli oneri fiscali vigenti. Le informazioni contenute hanno valore puramente indicativo e non sono sostitutive di quelle risultanti dall'estratto conto annuale trasmesso dalla Compagnia o dalle conferme di ogni singola operazione sempre inviate dalla Compagnia.

Documento ad uso esclusivo del Gruppo Intesa Sanpaolo.

Fonte: Allfunds Bank S.A.U. Informazioni - Esattezza e contenuti di terzi: Allfunds Bank S.A.U. (di seguito, "Allfunds") adotta la massima diligenza possibile al fine di selezionare le fonti di provenienza dei contenuti. Allfunds non offre alcuna garanzia, espressa o implicita, né esprime alcuna dichiarazione in merito all'esattezza, adeguatezza o possibilità di accedere a detti contenuti, alla disponibilità degli stessi o al loro utilizzo. Si precisa che Allfunds non ha verificato direttamente le informazioni ottenute dalle varie fonti e non garantisce quindi che esse siano esatte, precise o esaustive. Sebbene Allfunds faccia il possibile per fornire informazioni esatte e puntuali, non ne può garantire l'esattezza, la tempestività, la completezza, l'utilità né altri aspetti legati a dette informazioni. Allfunds non sarà pertanto responsabile, di nessuno dei suddetti contenuti. Le informazioni sono fornite unicamente a scopo informativo. Allfunds non risponderà di alcuna perdita né di alcun danno che possa derivare agli utenti che abbiano fatto affidamento su tali informazioni.