

# Exclusive Insurance - Componente Satellite

## M&G (LUX) INCOME ALLOCATION

### "C" (EUR) ACC



Dati al 31-08-2018

|                     |                             |                      |                     |
|---------------------|-----------------------------|----------------------|---------------------|
| Società di Gestione | M&G IM LTD (LU)             | Divisa               | EUR                 |
| Categoria           | Multiasset Balanced Globale | Patrimonio Netto     | 1.287,87 (mln.) EUR |
| ISIN                | LU1582985385                | Valore Quota         | 9,78                |
| Inizio collocamento | 07-11-2013                  | Spese correnti annue | 0,87%               |

Profilo di Rischio e Rendimento

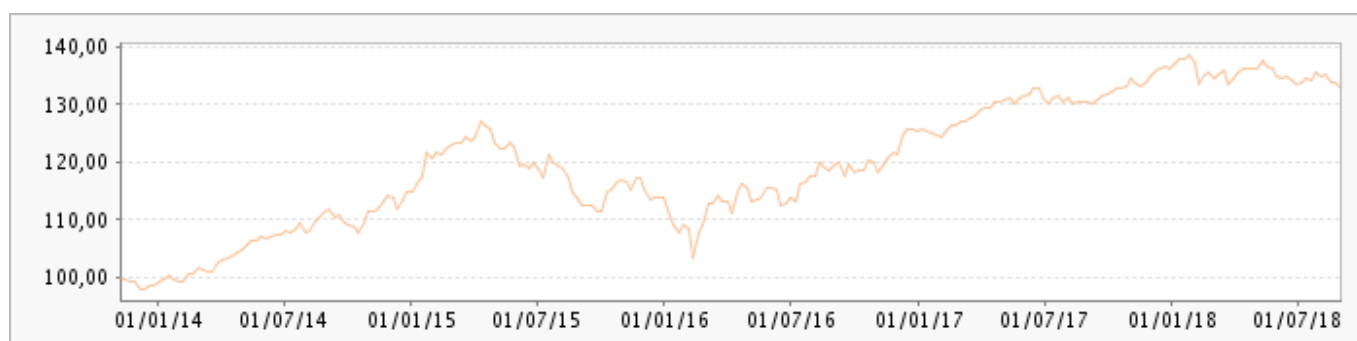


#### Obiettivi e politica d'investimento

Il fondo ha due obiettivi: offrire un reddito crescente su qualsiasi periodo di tre anni, investendo in un mix di attività di qualsiasi regione del mondo; and offrire una crescita del capitale del 2-4% in media l'anno su qualsiasi periodo di tre anni.

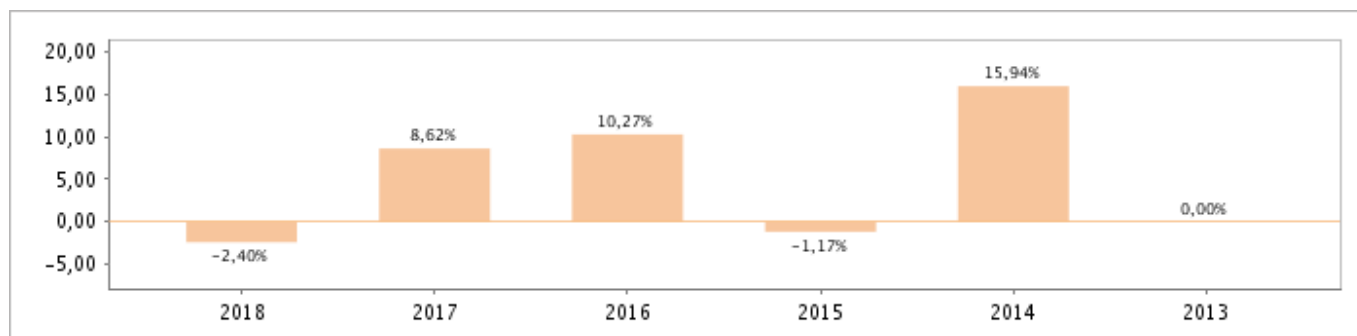
Tutti i calcoli sono in EUR

#### Andamento dell'OICR



| YTD    | 1 mese | 3 mesi | 6 mesi | 1 anno | 3 anni | 5 anni |
|--------|--------|--------|--------|--------|--------|--------|
| -2,40% | -1,86% | -1,55% | -2,38% | 1,83%  | 17,03% | -      |

#### Rendimento annuo dell'OICR



# Exclusive Insurance - Componente Satellite M&G (LUX) INCOME ALLOCATION "C" (EUR) ACC

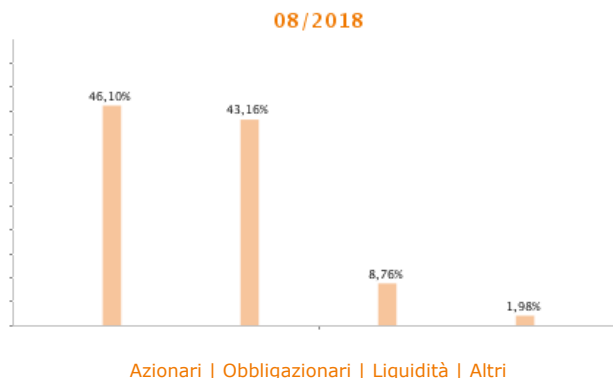


Dati al 31-08-2018

## Principali strumenti finanziari in portafoglio

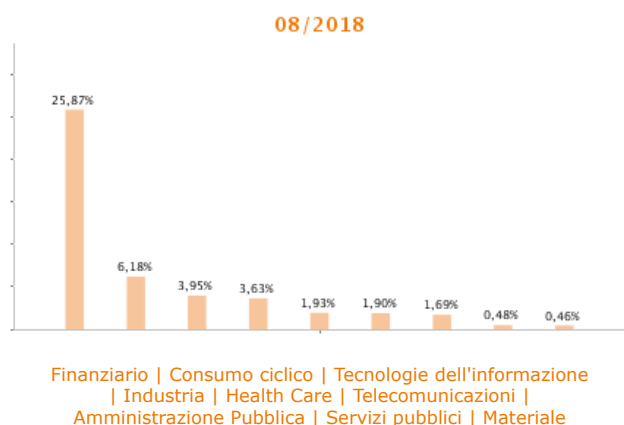
|   |        |
|---|--------|
| 1. UNITED STATES TREASURY NOTE/BOND         | 19,67% |
| 2. CASH                                     | 8,76%  |
| 3. ITALY BUONI POLIENNALI DEL TESORO        | 4,65%  |
| 4. MEXICAN BONOS                            | 3,05%  |
| 5. REPUBLIC OF SOUTH AFRICA GOVERNMENT BOND | 2,54%  |
| 6. BRAZIL NOTAS DO TESOURO NACIONAL SERIE F | 2,30%  |
| 7. SPAIN GOVERNMENT BOND                    | 2,04%  |
| 8. REPUBLIC OF POLAND GOVERNMENT BOND       | 1,78%  |
| 9. COLOMBIAN TES                            | 1,43%  |
| 10. APPLE INC                               | 1,36%  |

## Composizione del portafoglio

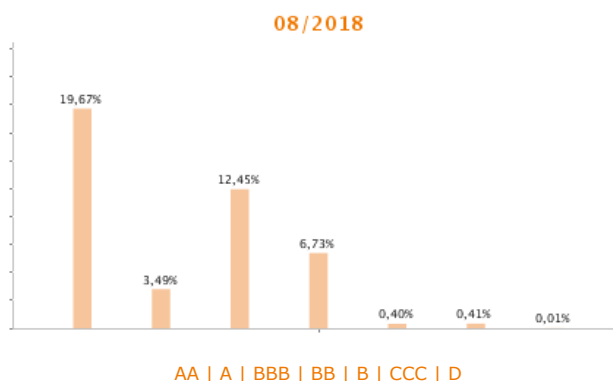


## Esposizione Settoriale

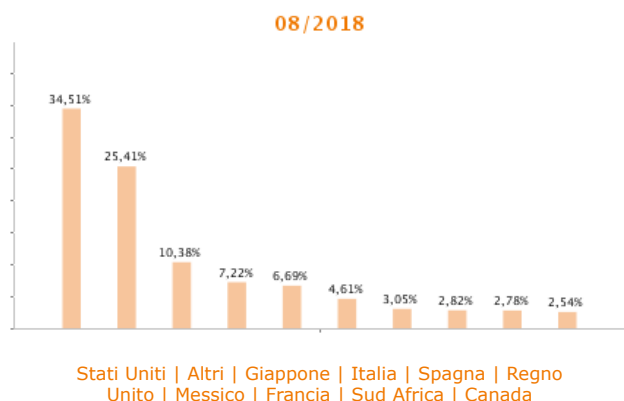
Relativa alla componente azionaria del Portafoglio



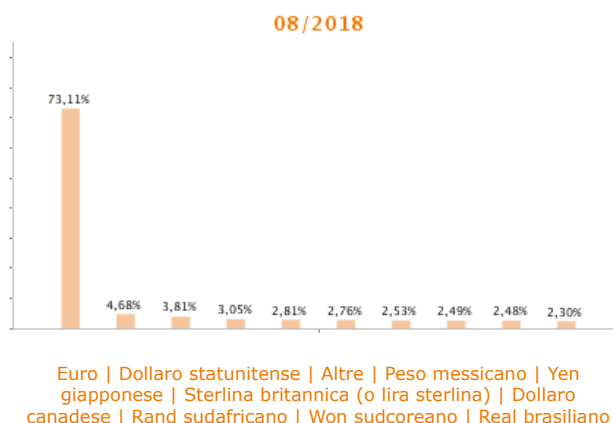
## Rating



## Esposizione geografica



## Esposizione valutaria



I rendimenti passati non sono indicativi di quelli futuri. I dati di rendimento dell'OICR non includono i costi di sottoscrizione a carico dell'investitore. La performance dell'OICR riflette gli oneri gravanti sullo stesso ed è al lordo degli oneri fiscali vigenti. Le informazioni contenute hanno valore puramente indicativo e non sono sostitutive di quelle risultanti dall'estratto conto annuale trasmesso dalla Compagnia o dalle conferme di ogni singola operazione sempre inviate dalla Compagnia.

Documento ad uso esclusivo del Gruppo Intesa Sanpaolo.

Fonte: Allfunds Bank S.A.U. Informazioni - Esattezza e contenuti di terzi: Allfunds Bank S.A.U. (di seguito, "Allfunds") adotta la massima diligenza possibile al fine di selezionare le fonti di provenienza dei contenuti. Allfunds non offre alcuna garanzia, espressa o implicita, né esprime alcuna dichiarazione in merito all'esattezza, adeguatezza o possibilità di accedere a detti contenuti, alla disponibilità degli stessi o al loro utilizzo. Si precisa che Allfunds non ha verificato direttamente le informazioni ottenute dalle varie fonti e non garantisce quindi che esse siano esatte, precise o esaustive. Sebbene Allfunds faccia il possibile per fornire informazioni esatte e puntuali, non ne può garantire l'esattezza, la tempestività, la completezza, l'utilità né altri aspetti legati a dette informazioni. Allfunds non sarà pertanto

responsabile, di nessuno dei suddetti contenuti. Le informazioni sono fornite unicamente a scopo informativo. Allfunds non risponderà di alcuna perdita né di alcun danno che possa derivare agli utenti che abbiano fatto affidamento su tali informazioni.

