

**Exclusive Insurance - Componente Satellite**  
**M&G DYNAMIC ALLOCATION**  
**"C" (EUR) ACC**



Dati al 31-01-2018

Società di Gestione	M&G INTL INV LTD (GB)	Divisa	EUR
Categoria	Multiasset Flexible Globale	Patrimonio Netto	7.816,97 (mln.) EUR
ISIN	GB00B56D9Q63	Valore Quota	15,39
Inizio collocamento	03-12-2009	Spese correnti annue	0,93%

Profilo di Rischio e Rendimento



**Obiettivi e politica d'investimento**

L'obiettivo del Fondo è fornire rendimenti totali positivi in un periodo di tre anni attraverso un portafoglio di attività globali gestito in modo flessibile. Non si può garantire che il Fondo raggiunga un rendimento positivo in questo o in qualsiasi altro periodo e gli investitori potrebbero non recuperare l'importo iniziale investito.

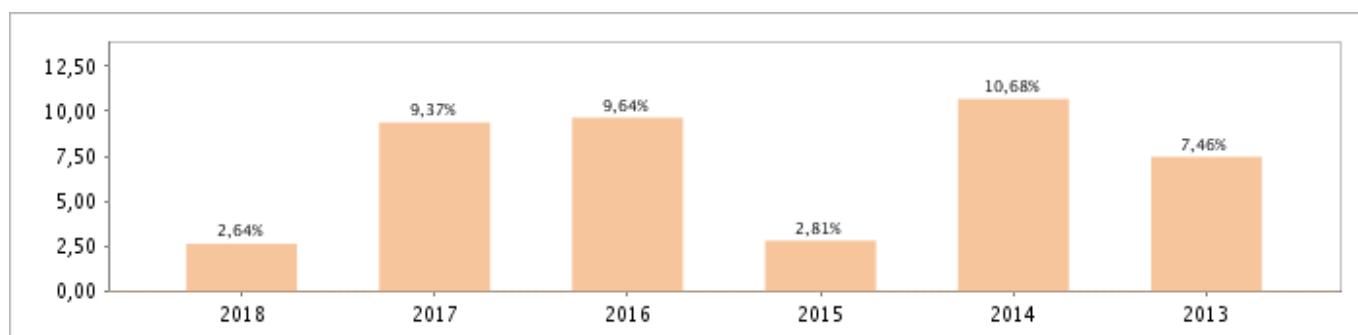
Tutti i calcoli sono in EUR

**Andamento dell'OICR**



YTD	1 mese	3 mesi	6 mesi	1 anno	3 anni	5 anni
2,64%	2,64%	2,48%	5,20%	10,97%	21,01%	48,80%

**Rendimento annuo dell'OICR**



# Exclusive Insurance - Componente Satellite

## M&G DYNAMIC ALLOCATION

### "C" (EUR) ACC

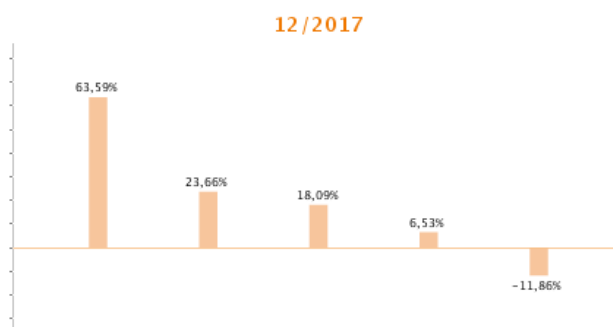


Dati al 31-01-2018

#### Principali strumenti finanziari in portafoglio

1. CASH	23,66%
2. BUNDESSCHATZANWEISUNGEN	16,97%
3. FRANCE TREASURY BILL BTF	13,77%
4. MEXICAN BONOS	5,87%
5. PORTUGAL OBRIGACOES DO TESOURO OT	4,84%
6. FRENCH REPUBLIC GOVERNMENT BOND OAT	4,79%
7. UNITED STATES TREASURY INFLATION INDEXED BONDS	3,78%
8. GERMAN TREASURY BILL	3,74%
9. REPUBLIC OF POLAND GOVERNMENT BOND	1,97%
10. M&G JAPAN FUND-GBP-A-INC	1,96%

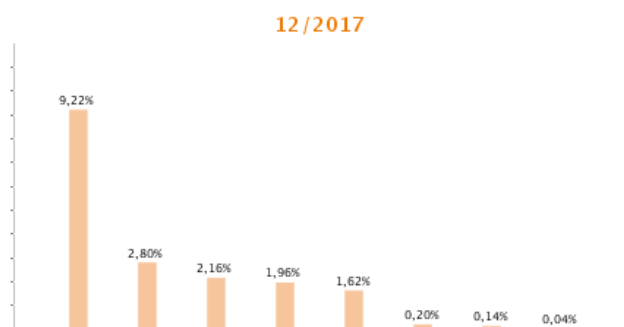
#### Composizione del portafoglio



Obbligazionari | Liquidità | Azionari | Altri | Future

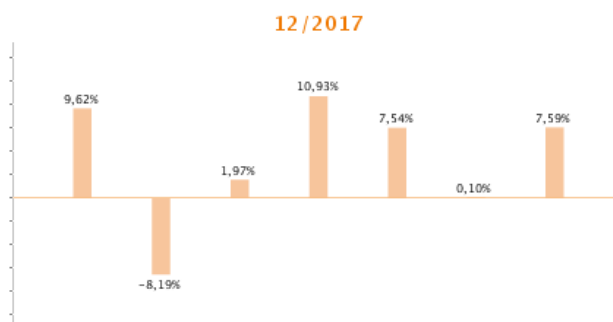
#### Esposizione Settoriale

Relativa alla componente azionaria del Portafoglio



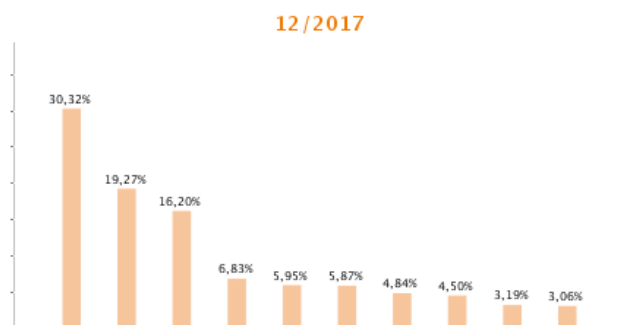
Finanziario | Materiale | Tecnologie dell'informazione  
Energia | Health Care | Telecomunicazioni  
Beni prima necessità | Consumo ciclico

#### Rating



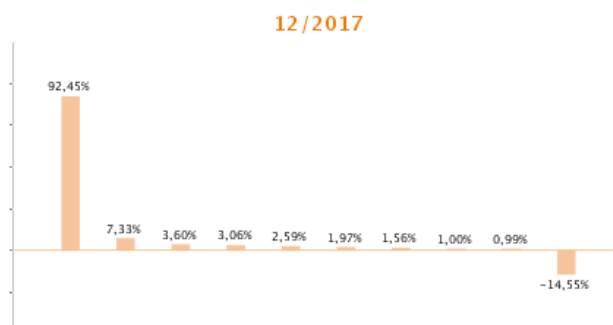
AAA | AA | A | BBB | BB | B | Altri

#### Esposizione geografica



Altri | Germania | Francia | Regno Unito | Giappone |  
Messico | Portogallo | Corea del Sud | Italia | Turchia

#### Esposizione valutaria



Euro | Sterlina britannica (o lira sterlina) | Peso messicano  
Nuova lira turca | Yen giapponese | Zloty polacco | Rand  
sudafricano | Rublo russo | Rupia indonesiana | Altre

I rendimenti passati non sono indicativi di quelli futuri. I dati di rendimento dell'OICR non includono i costi di sottoscrizione a carico dell'investitore. La performance dell'OICR riflette gli oneri gravanti sullo stesso ed è al lordo degli oneri fiscali vigenti. Le informazioni contenute hanno valore puramente indicativo e non sono sostitutive di quelle risultanti dall'estratto conto annuale trasmesso dalla Compagnia o dalle conferme di ogni singola operazione sempre inviate dalla Compagnia.

Documento ad uso esclusivo del Gruppo Intesa Sanpaolo.

Fonte: Allfunds Bank S.A. Informazioni – Esattezza e contenuti di terzi: Allfunds Bank S.A. (di seguito, "Allfunds") adotta la massima diligenza possibile al fine di selezionare le fonti di provenienza dei contenuti. Allfunds non offre alcuna garanzia, espressa o implicita, né esprime alcuna dichiarazione in merito all'esattezza, adeguatezza o possibilità di accedere a detti contenuti, alla disponibilità degli stessi o al loro utilizzo. Si precisa che Allfunds non ha verificato direttamente le informazioni ottenute dalle varie fonti e non garantisce quindi che esse siano esatte, precise o esaustive. Sebbene Allfunds faccia il possibile per fornire informazioni esatte e puntuali, non ne può garantire l'esattezza, la tempestività, la completezza, l'utilità né altri aspetti legati a dette informazioni. Allfunds non sarà pertanto

responsabile, di nessuno dei suddetti contenuti. Le informazioni sono fornite unicamente a scopo informativo. Allfunds non risponderà di alcuna perdita né di alcun danno che possa derivare agli utenti che abbiano fatto affidamento su tali informazioni.

