

Exclusive Insurance - Componente Satellite
M&G PRUDENT ALLOCATION
"C" (EUR) ACC



Dati al 31-01-2018

Società di Gestione	M&G INTL INV LTD (GB)	Divisa	EUR
Categoria	Multiasset Conservative Globale	Patrimonio Netto	2.411,06 (mln.) EUR
ISIN	GB00BV8BTX77	Valore Quota	9,75
Inizio collocamento	23-04-2015	Spese correnti annue	0,78%

Profilo di Rischio e Rendimento

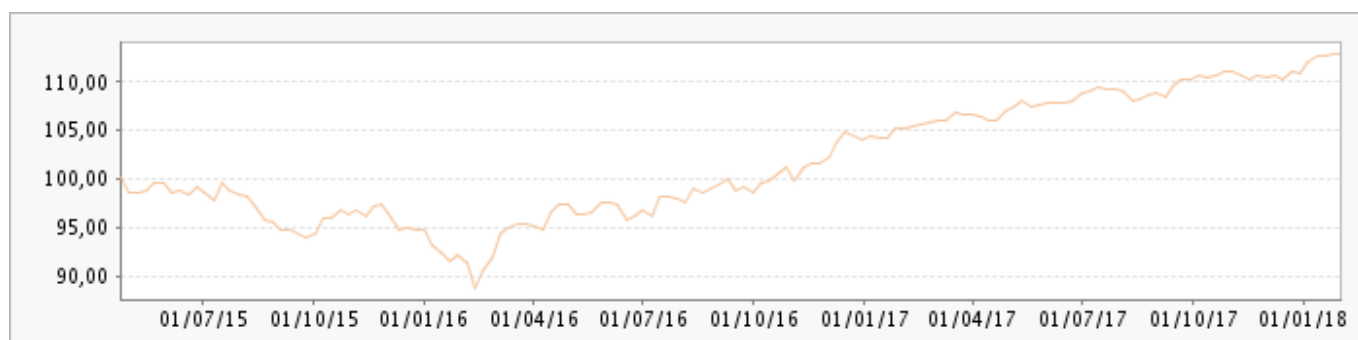


Obiettivi e politica d'investimento

Generare rendimenti totali positivi in un periodo di tre anni attraverso un portafoglio di attività gestito in modo flessibile e investito in tutto il mondo. Non si può garantire che il Fondo raggiunga un rendimento positivo in questo o in qualsiasi altro periodo e gli investitori potrebbero non recuperare l'importo iniziale investito.

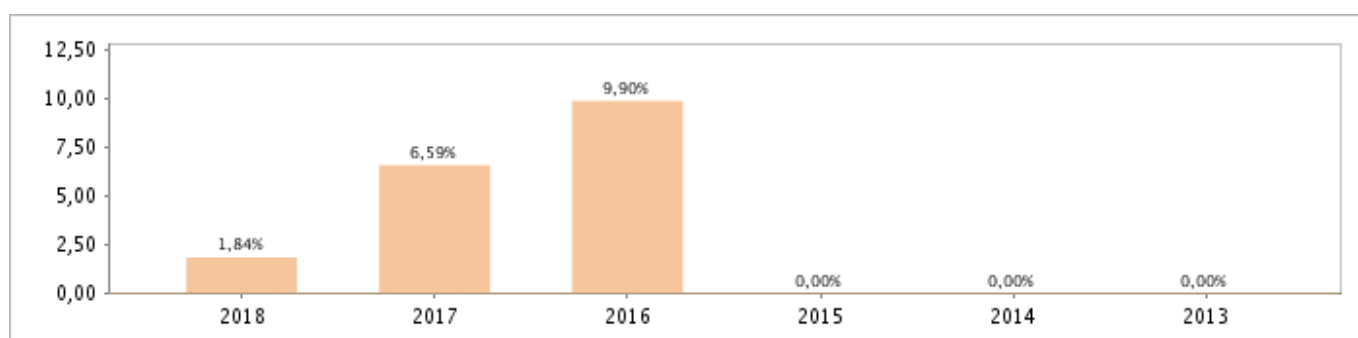
Tutti i calcoli sono in EUR

Andamento dell'OICR



YTD	1 mese	3 mesi	6 mesi	1 anno	3 anni	5 anni
1,84%	1,84%	1,80%	3,43%	7,53%	-	-

Rendimento annuo dell'OICR



Exclusive Insurance - Componente Satellite

M&G PRUDENT ALLOCATION

"C" (EUR) ACC

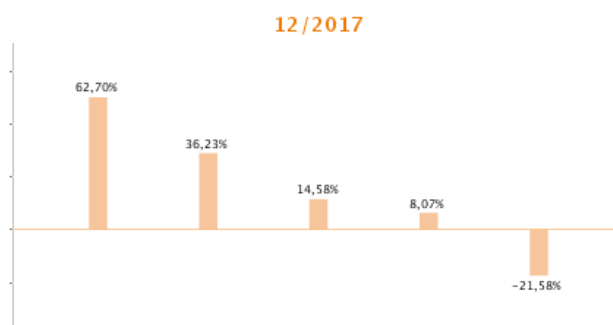


Dati al 31-01-2018

Principali strumenti finanziari in portafoglio

1. CASH	36,23%
2. BUNDESSCHATZANWEISUNGEN	16,18%
3. FRANCE TREASURY BILL BTF	12,74%
4. MEXICAN BONOS	5,88%
5. FRENCH REPUBLIC GOVERNMENT BOND OAT	4,78%
6. PORTUGAL OBRIGACOES DO TESOURO OT	4,24%
7. UNITED STATES TREASURY INFLATION INDEXED BONDS	3,96%
8. GERMAN TREASURY BILL	3,21%
9. M&G GLOBAL CONVERTIBLES-AAGB	1,97%
10. REPUBLIC OF POLAND GOVERNMENT BOND	1,93%

Composizione del portafoglio



Obbligazionari | Liquidità | Azionari | Altri | Future

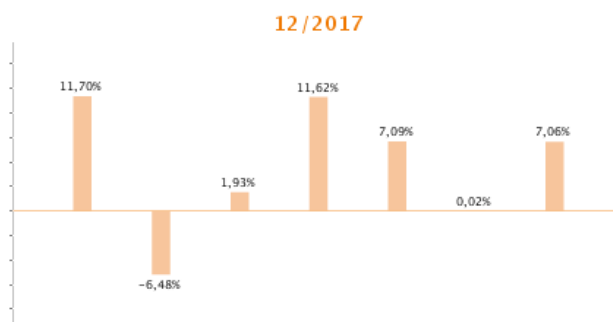
Esposizione Settoriale

Relativa alla componente azionaria del Portafoglio



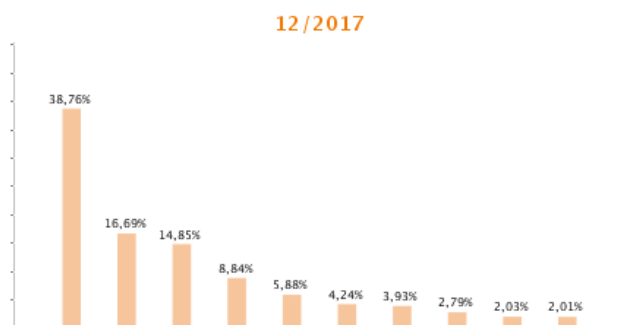
Finanziario | Materiale | Tecnologie dell'informazione
| Energia | Health Care | Servizi pubblici | Altri |
Telecomunicazioni | Beni prima necessità | Consumo ciclico

Rating



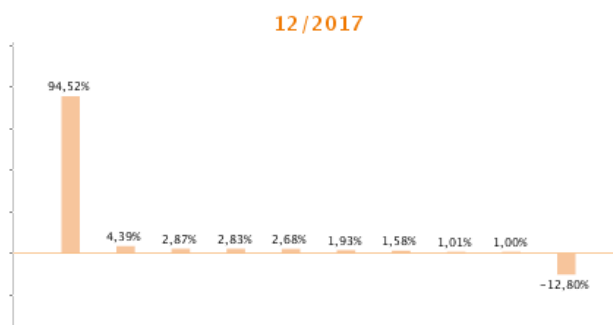
AAA | AA | A | BBB | BB | B | Altri

Esposizione geografica



Altri | Francia | Germania | Regno Unito | Messico |
Portogallo | Giappone | Turchia | Corea del Sud | Italia

Esposizione valutaria



Euro | Sterlina britannica (o lira sterlina) | Yen giapponese
| Nuova lira turca | Peso messicano | Zloty polacco | Rand
sudafricano | Rublo russo | Rupia indonesiana | Altre

I rendimenti passati non sono indicativi di quelli futuri. I dati di rendimento dell'OICR non includono i costi di sottoscrizione a carico dell'investitore. La performance dell'OICR riflette gli oneri gravanti sullo stesso ed è al lordo degli oneri fiscali vigenti. Le informazioni contenute hanno valore puramente indicativo e non sono sostitutive di quelle risultanti dall'estratto conto annuale trasmesso dalla Compagnia o dalle conferme di ogni singola operazione sempre inviate dalla Compagnia.

Documento ad uso esclusivo del Gruppo Intesa Sanpaolo.

Fonte: Allfunds Bank S.A. Informazioni – Esattezza e contenuti di terzi: Allfunds Bank S.A. (di seguito, "Allfunds") adotta la massima diligenza possibile al fine di selezionare le fonti di provenienza dei contenuti. Allfunds non offre alcuna garanzia, espressa o implicita, né esprime alcuna dichiarazione in merito all'esattezza, adeguatezza o possibilità di accedere a detti contenuti, alla disponibilità degli stessi o al loro utilizzo. Si precisa che Allfunds non ha verificato direttamente le informazioni ottenute dalle varie fonti e non garantisce quindi che esse siano esatte, precise o esaustive. Sebbene Allfunds faccia il possibile per fornire informazioni esatte e puntuali, non ne può garantire l'esattezza, la tempestività, la completezza, l'utilità né altri aspetti legati a dette informazioni. Allfunds non sarà pertanto

responsabile, di nessuno dei suddetti contenuti. Le informazioni sono fornite unicamente a scopo informativo. Allfunds non risponderà di alcuna perdita né di alcun danno che possa derivare agli utenti che abbiano fatto affidamento su tali informazioni.

