

Exclusive Insurance - Componente Satellite PIMCO GLB INV GRADE CREDIT "I" (EUR HDG) ACC



INTESA SANPAOLO
LIFE

Dati al 31-03-2021

Società di Gestione (EUROPE) LTD (IE)	PIMCO GLOBAL ADVISORS	Divisa	EUR
Categoria	Ob. Corporate Globale	Patrimonio Netto	-
ISIN	IE0032876397	Valore Quota	20,17
Inizio collocamento	15-09-2003	Spese correnti annue	0,49%

Profilo di Rischio e Rendimento

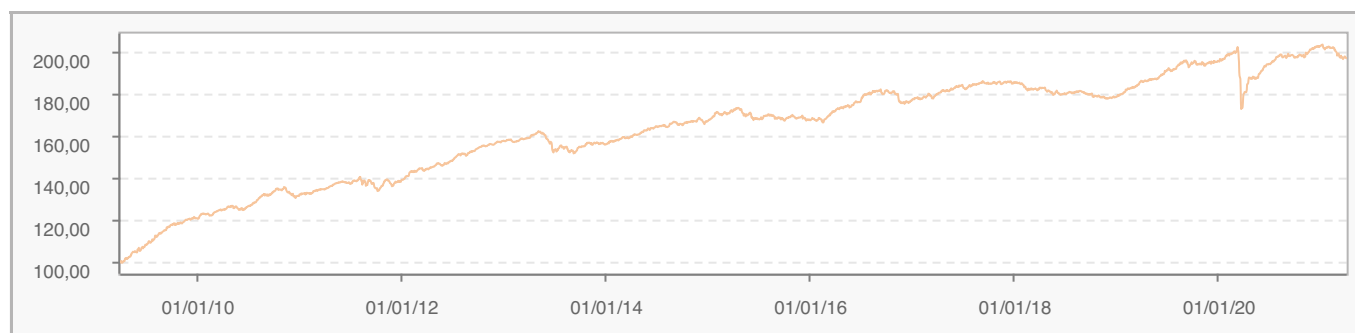
1 2 3 4 5 6 7

Obiettivi e politica d'investimento

PIMCO GIS Global Investment Grade Credit Fund è un portafoglio a gestione attiva che investe almeno i due terzi delle proprie attività in strumenti di credito e societari globali di tipo investment grade. La duration del portafoglio può variare entro i due anni rispetto al benchmark e il fondo può investire tatticamente fino al 15% delle proprie attività in emissioni con rating inferiore a investment grade. Per ulteriori informazioni, si prega di fare riferimento al Prospetto.

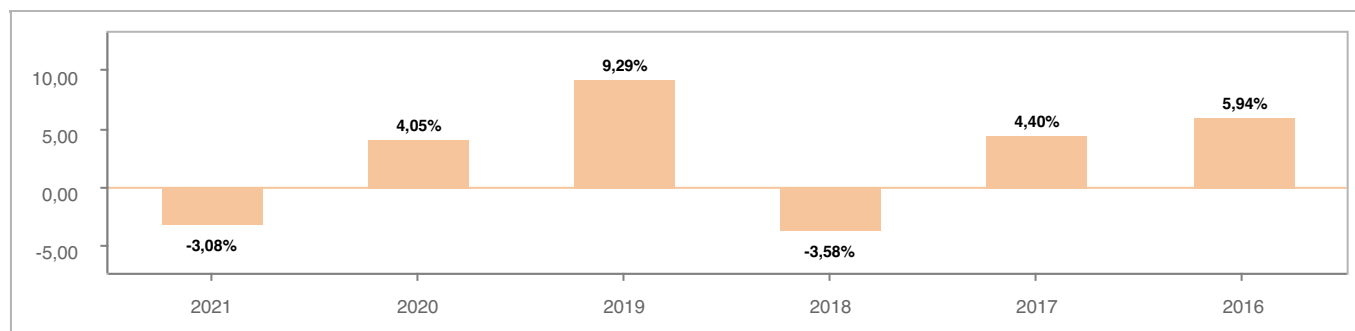
Tutti i calcoli sono in EUR

Andamento dell'OICR



YTD	1 mese	3 mesi	6 mesi	1 anno	3 anni	5 anni
-3,08%	-0,74%	-3,08%	-0,25%	8,91%	7,69%	14,21%

Rendimento annuo dell'OICR



Exclusive Insurance - Componente Satellite PIMCO GLB INV GRADE CREDIT "I" (EUR HDG) ACC



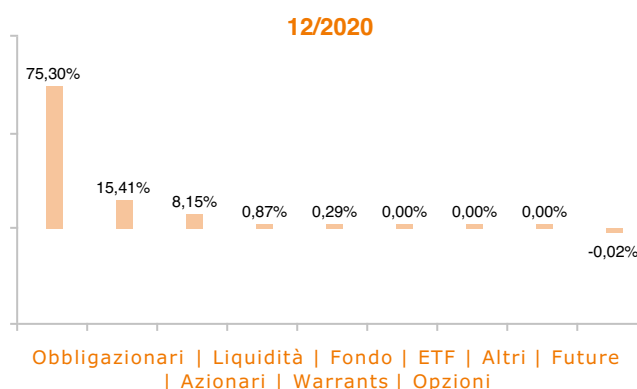
INTESA SANPAOLO
LIFE

Dati al 31-03-2021

Principali strumenti finanziari in portafoglio

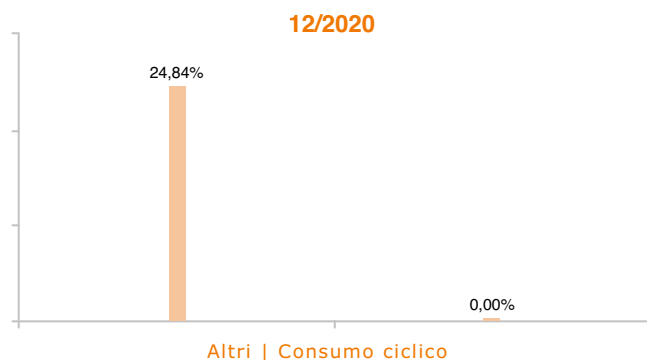
1. UNIFORM MORTGAGE-BACKED SECURITY, TBA	8,07%
2. PIMCO SELECT FUNDS PLC - PIMCO US DOLLAR SHORT-TERM FLOATING NAV FUND	7,39%
3. U\,S\, TREASURY BONDS	4,92%
4. U\,S\, TREASURY NOTES	1,29%
5. WELLS FARGO & CO\,	1,06%
6. DEUTSCHE BANK AG	1,01%
7. U\,S\, TREASURY INFLATION PROTECTED SECURITIES	0,96%
8. PERU GOVERNMENT INTERNATIONAL BOND	0,96%
9. HSBC HOLDINGS PLC	0,93%
10. AT&T, INC\,	0,90%

Composizione del portafoglio

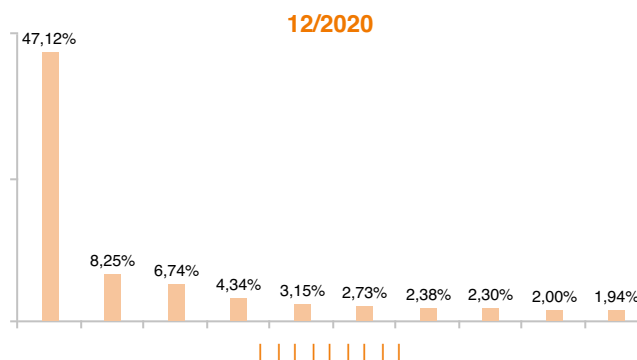


Esposizione Settoriale

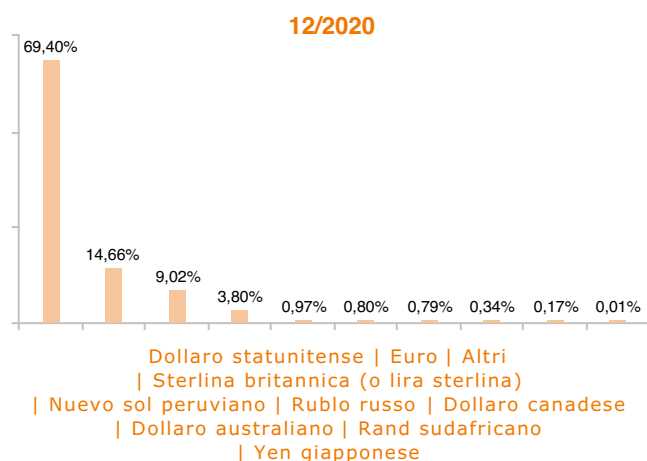
Relativa alla componente azionaria del Portafoglio



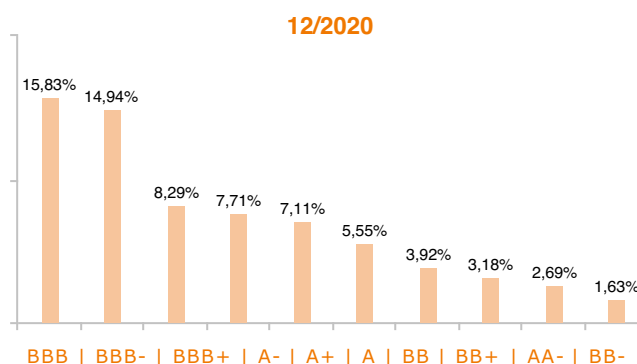
Esposizione geografica



Esposizione valutaria



Rating Obbligazionario



I rendimenti passati non sono indicativi di quelli futuri. I dati di rendimento dell'OICR non includono i costi di sottoscrizione a carico dell'investitore. La performance dell'OICR riflette gli oneri gravanti sullo stesso ed è al lordo degli oneri fiscali vigenti. Le informazioni contenute hanno valore puramente indicativo e non sono sostitutive di quelle risultanti dall'estratto conto annuale trasmesso dalla Compagnia o dalle conferme di ogni singola operazione sempre inviate dalla Compagnia.

Documento ad uso esclusivo del Gruppo Intesa Sanpaolo.

Fonte: Allfunds Bank S.A.U. Informazioni - Esattezza e contenuti di terzi: Allfunds Bank S.A.U. (di seguito, "Allfunds") adotta la massima diligenza possibile al fine di selezionare le fonti di provenienza dei contenuti. Allfunds non offre alcuna garanzia, espressa o implicita, né esprime alcuna dichiarazione in merito all'esattezza, adeguatezza o possibilità di accedere a detti contenuti, alla disponibilità degli stessi o al loro utilizzo. Si precisa che Allfunds non ha verificato direttamente le informazioni ottenute dalle varie fonti e non garantisce quindi che esse siano esatte, precise o esaustive. Sebbene Allfunds faccia il possibile per fornire informazioni esatte e puntuali, non ne può garantire l'esattezza, la tempestività, la completezza, l'utilità né altri aspetti legati a dette informazioni. Allfunds non sarà pertanto responsabile, di nessuno dei suddetti contenuti. Le informazioni sono fornite unicamente a scopo informativo. Allfunds non risponderà di alcuna perdita né di alcun danno che possa derivare agli utenti che abbiano fatto affidamento su tali informazioni.