

Exclusive Insurance - Componente Satellite
PIMCO GLOBAL INVESTMENT GRADE CREDIT "I"
(EURHDG) ACC FR
Dati al 31-07-2023



INTESA SANPAOLO
LIFE

Società di Gestione (EUROPE) LTD (IE)	PIMCO GLOBAL ADVISORS	Divisa	EUR
Categoria	Ob. Corporate Globale	Patrimonio Netto	-
ISIN	IE0032876397	Valore Quota	17,25
Inizio collocamento	15-09-2003	Spese correnti annue	0,49%

Profilo di Rischio e Rendimento

- 1 2 3 4 5 6 7

Obiettivi e politica d'investimento

PIMCO GIS Global Investment Grade Credit Fund è un portafoglio a gestione attiva che investe almeno i due terzi delle proprie attività in strumenti di credito e societari globali di tipo investment grade. La duration del portafoglio può variare entro i due anni rispetto al benchmark e il fondo può investire tatticamente fino al 15% delle proprie attività in emissioni con rating inferiore a investment grade. Per ulteriori informazioni, si prega di fare riferimento al Prospetto.

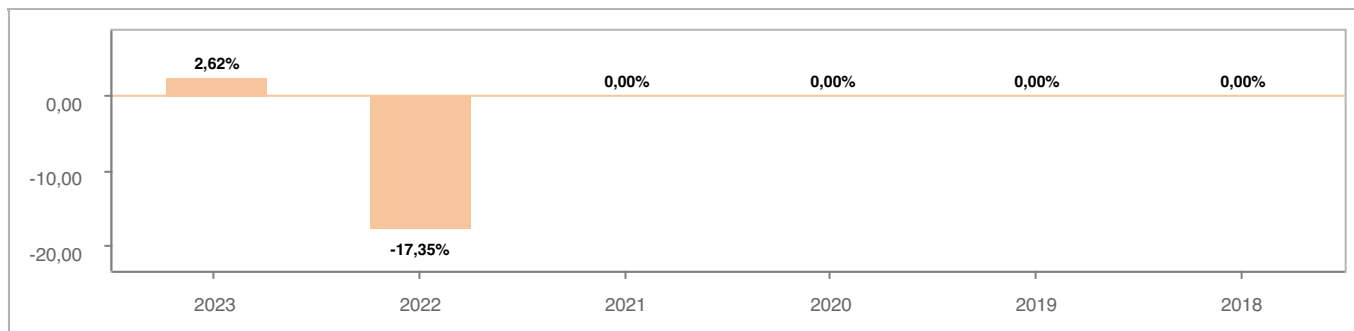
Tutti i calcoli sono in EUR

Andamento dell'OICR



YTD	1 mese	3 mesi	6 mesi	1 anno	3 anni	5 anni
2,62%	0,52%	-0,46%	-0,92%	-2,43%	-	-

Rendimento annuo dell'OICR



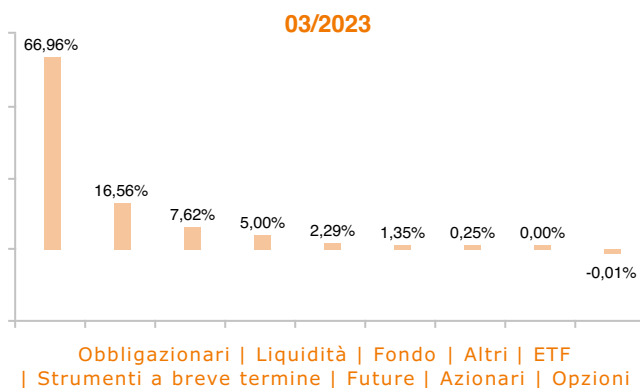
Exclusive Insurance - Componente Satellite
PIMCO GLOBAL INVESTMENT GRADE CREDIT "I"
(EURHDG) ACC FR
Dati al 31-07-2023



Principali strumenti finanziari in portafoglio

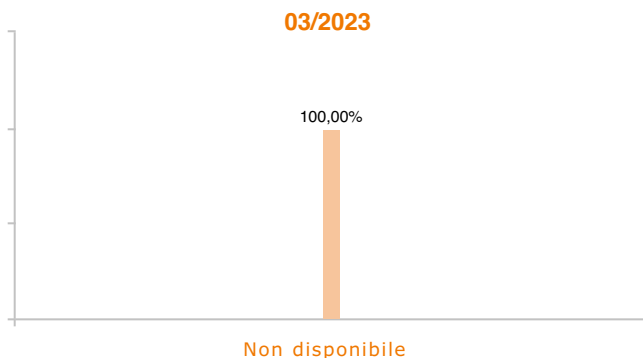
1. U\.\S\.\ TREASURY BONDS	10,46%
2. PIMCO SELECT FUNDS PLC - PIMCO US DOLLAR SHORT-TERM FLOATING NAV FUND	5,98%
3. BARCLAYS BANK PLC	5,51%
4. UNIFORM MORTGAGE-BACKED SECURITY, TBA	2,92%
5. PIMCO ETFS PLC - PIMCO US DOLLAR SHORT MATURITY UCITS ETF	2,29%
6. U\.\S\.\ TREASURY NOTES	1,87%
7. JPMORGAN CHASE & CO\.	1,19%
8. BANK OF AMERICA CORP\.	1,19%
9. PACIFIC GAS & ELECTRIC CO\.	1,17%
10. PROVINCE OF ONTARIO	1,04%

Composizione del portafoglio

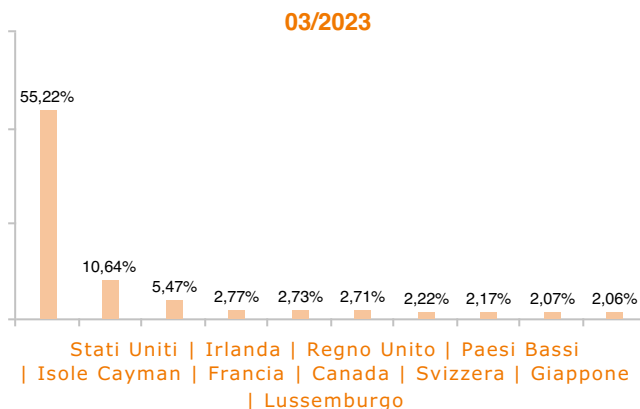


Esposizione Settoriale

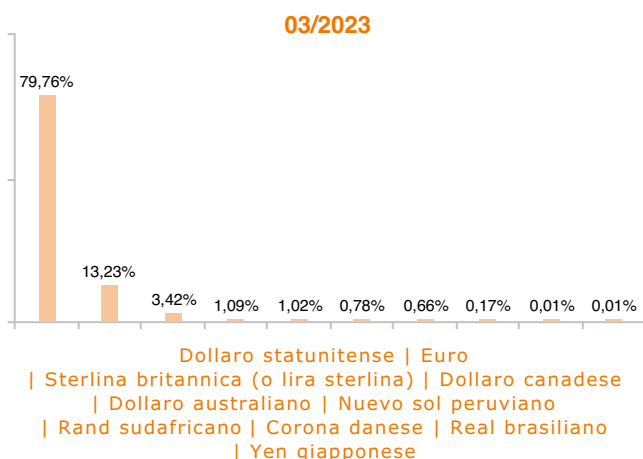
Relativa alla componente azionaria del Portafoglio



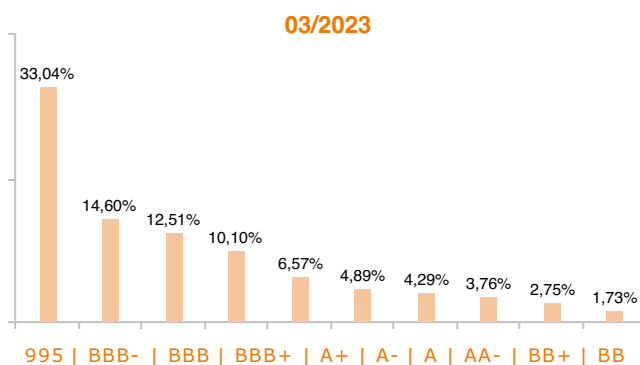
Esposizione geografica



Esposizione valutaria



Rating Obbligazionario



I rendimenti passati non sono indicativi di quelli futuri. I dati di rendimento dell'OICR non includono i costi di sottoscrizione a carico dell'investitore. La performance dell'OICR riflette gli oneri gravanti sullo stesso ed è al lordo degli oneri fiscali vigenti. Le informazioni contenute hanno valore puramente indicativo e non sono sostitutive di quelle risultanti dall'estratto conto annuale trasmesso dalla Compagnia o dalle conferme di ogni singola operazione sempre inviate dalla Compagnia. Documento ad uso esclusivo del Gruppo Intesa Sanpaolo.

Fonte: Allfunds Bank S.A.U. Informazioni - Esattezza e contenuti di terzi: Allfunds Bank S.A.U. (di seguito, "Allfunds") adotta la massima diligenza possibile al fine di selezionare le fonti di provenienza dei contenuti. Allfunds non offre alcuna garanzia, espressa o implicita, né esprime alcuna dichiarazione in merito all'esattezza, adeguatezza o possibilità di accedere a detti contenuti, alla disponibilità degli stessi o al loro utilizzo. Si precisa che Allfunds non ha verificato direttamente le informazioni ottenute dalle varie fonti e non garantisce quindi che esse siano esatte, precise o esaustive. Sebbene Allfunds faccia il possibile per fornire informazioni esatte e puntuali, non ne può garantire l'esattezza, la tempestività, la completezza, l'utilità né altri aspetti legati a dette informazioni. Allfunds non sarà pertanto responsabile, di nessuno dei suddetti contenuti. Le informazioni sono fornite unicamente a scopo informativo. Allfunds non risponderà di alcuna perdita né di alcun danno che possa derivare agli utenti che abbiano fatto affidamento su tali informazioni.