

Exclusive Insurance - Componente Satellite PIMCO US HIGH YIELD BOND "I" (EUR HDG) ACC



INTESA SANPAOLO
LIFE

Dati al 30-10-2020

Società di Gestione (EUROPE) LTD (IE)	PIMCO GLOBAL ADVISORS	Divisa	EUR
Categoria	Ob. High Yield USA	Patrimonio Netto	2.798,37394 (mln.) USD
ISIN	IE0032883534	Valore Quota	29,08
Inizio collocamento	10-04-2003	Spese correnti annue	0,55%

Profilo di Rischio e Rendimento

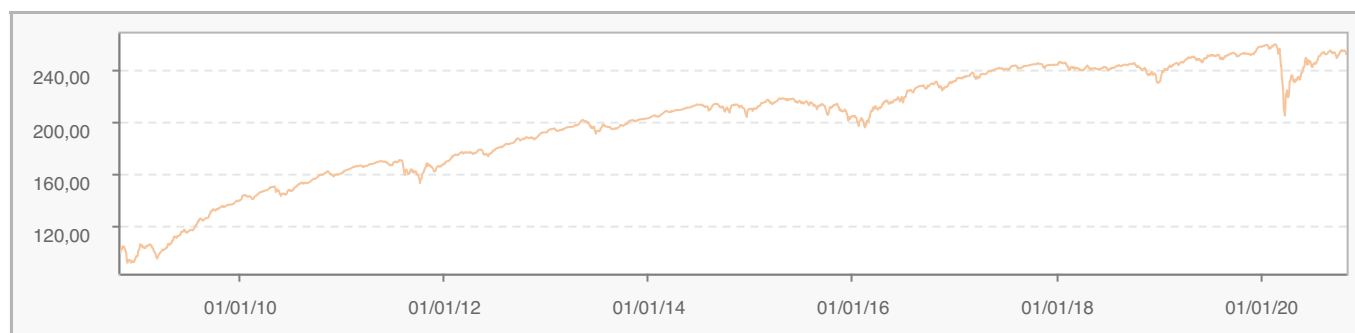
1 2 3 4 5 6 7

Obiettivi e politica d'investimento

Lo US High Yield Bond Fund punta a massimizzare il rendimento totale e a limitare il rischio. Il fondo investe almeno due terzi del patrimonio in un portafoglio diversificato di obbligazioni statunitensi ad alto rendimento con rating inferiore a Baa attribuito da Moody&'s o BBB attribuito da S&P e fino al 30% del patrimonio in titoli con rating inferiore a B. Per ulteriori informazioni, si prega di fare riferimento al Prospetto.

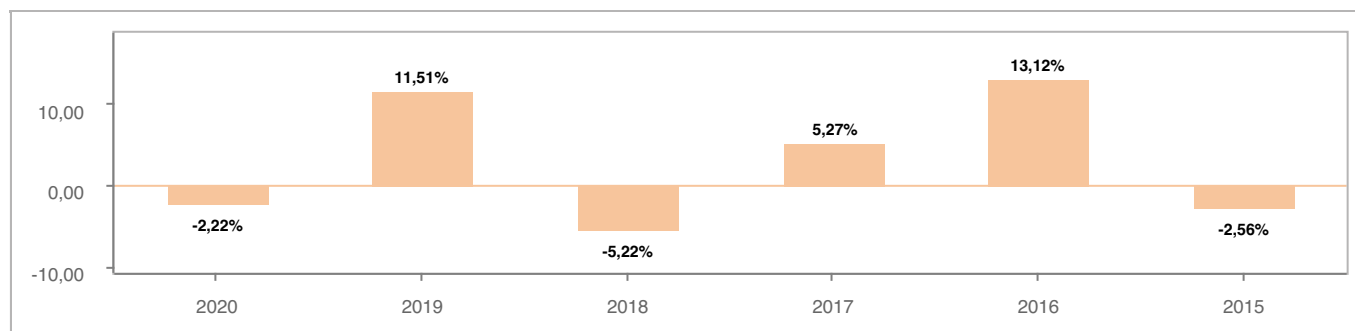
Tutti i calcoli sono in EUR

Andamento dell'OICR



YTD	1 mese	3 mesi	6 mesi	1 anno	3 anni	5 anni
-2,22%	0,28%	0,03%	8,27%	-0,24%	3,05%	18,12%

Rendimento annuo dell'OICR



Exclusive Insurance - Componente Satellite PIMCO US HIGH YIELD BOND "I" (EUR HDG) ACC



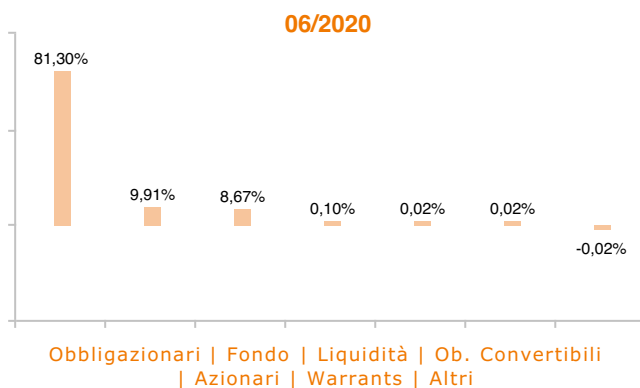
INTESA SANPAOLO
LIFE

Dati al 30-10-2020

Principali strumenti finanziari in portafoglio

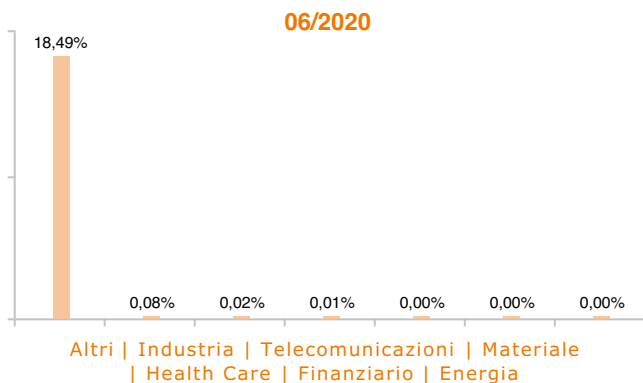
1. PIMCO SELECT FUNDS PLC - PIMCO US DOLLAR SHORT-TERM FLOATING NAV FUND	9,69%
2. U\S\ TREASURY NOTES	3,30%
3. BRECK MCNEISH & NAGLE, INC\.	3,08%
4. BNP PARIBAS SECURITIES CORP\.	1,74%
5. OCCIDENTAL PETROLEUM CORP\.	1,69%
6. CCO HOLDINGS LLC	1,58%
7. FORD MOTOR CREDIT CO\ LLC	1,51%
8. BAUSCH HEALTH COS\., INC\.	1,50%
9. SPRINT CORP\.	1,26%
10. KRAFT HEINZ FOODS CO\.	1,19%

Composizione del portafoglio

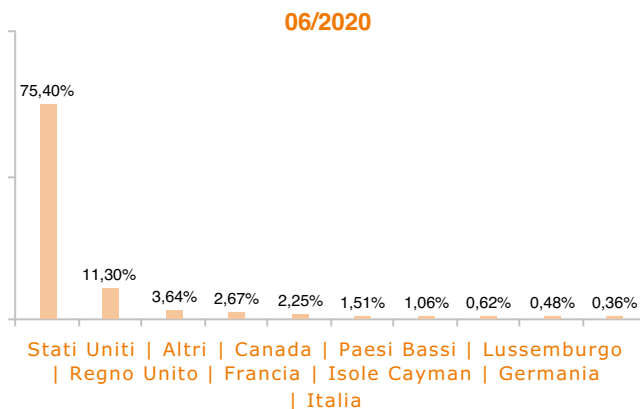


Esposizione Settoriale

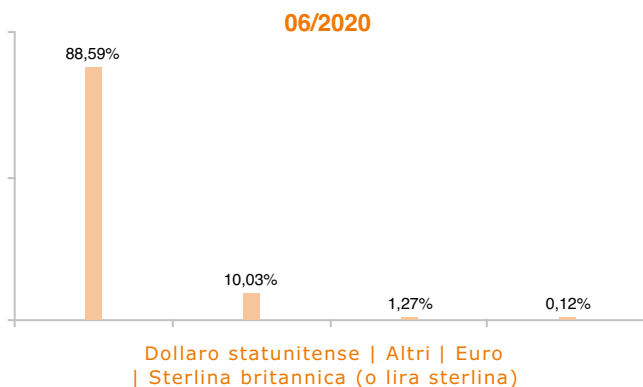
Relativa alla componente azionaria del Portafoglio



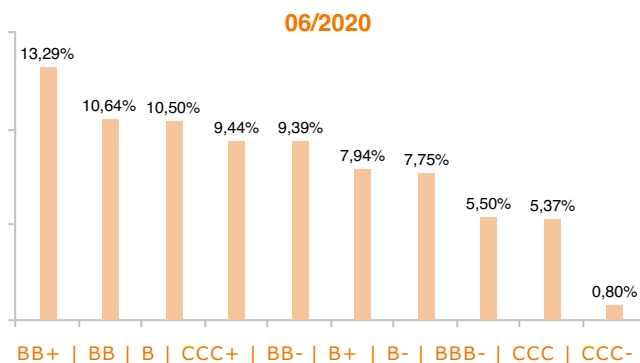
Esposizione geografica



Esposizione valutaria



Rating Obbligazionario



I rendimenti passati non sono indicativi di quelli futuri. I dati di rendimento dell'OICR non includono i costi di sottoscrizione a carico dell'investitore. La performance dell'OICR riflette gli oneri gravanti sullo stesso ed è al lordo degli oneri fiscali vigenti. Le informazioni contenute hanno valore puramente indicativo e non sono sostitutive di quelle risultanti dall'estratto conto annuale trasmesso dalla Compagnia o dalle conferme di ogni singola operazione sempre inviate dalla Compagnia.

Documento ad uso esclusivo del Gruppo Intesa Sanpaolo.

Fonte: Allfunds Bank S.A.U. Informazioni – Esattezza e contenuti di terzi: Allfunds Bank S.A.U. (di seguito, "Allfunds") adotta la massima diligenza possibile al fine di selezionare le fonti di provenienza dei contenuti. Allfunds non offre alcuna garanzia, espressa o implicita, né esprime alcuna dichiarazione in merito all'esattezza, adeguatezza o possibilità di accedere a detti contenuti, alla disponibilità degli stessi o al loro utilizzo. Si precisa che Allfunds non ha verificato direttamente le informazioni ottenute dalle varie fonti e non garantisce quindi che esse siano esatte, precise o esaustive. Sebbene Allfunds faccia il possibile per fornire informazioni esatte e puntuali, non ne può garantire l'esattezza, la tempestività, la completezza, l'utilità né altri aspetti legati a dette informazioni. Allfunds non sarà pertanto responsabile, di nessuno dei suddetti contenuti. Le informazioni sono fornite unicamente a scopo informativo. Allfunds non risponderà di alcuna perdita né di alcun danno che possa derivare agli utenti che abbiano fatto affidamento su tali informazioni.