

Exclusive Insurance - Componente Satellite PIMCO US HIGH YIELD BOND "I" (EUR HDG) ACC



INTESA SANPAOLO
LIFE

Dati al 31-03-2021

Società di Gestione (EUROPE) LTD (IE)	PIMCO GLOBAL ADVISORS	Divisa	EUR
Categoria	Ob. High Yield USA	Patrimonio Netto	-
ISIN	IE0032883534	Valore Quota	30,80
Inizio collocamento	10-04-2003	Spese correnti annue	0,55%

Profilo di Rischio e Rendimento

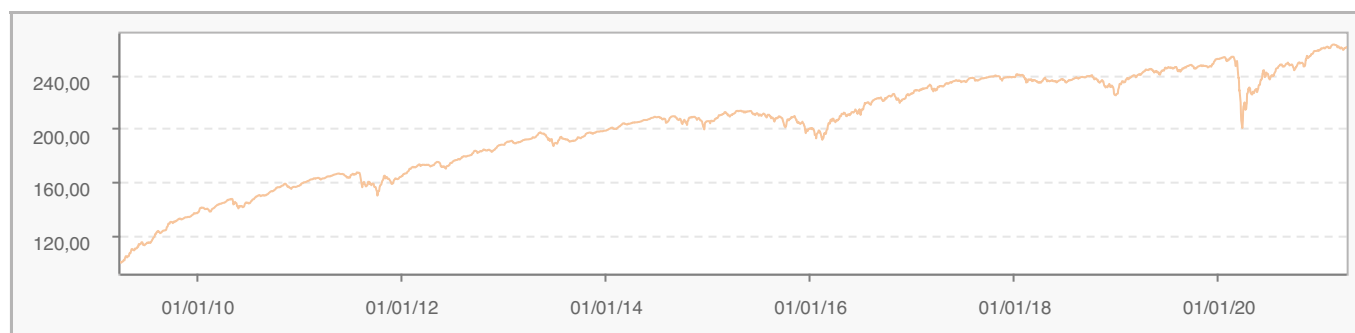
1 2 3 4 5 6 7

Obiettivi e politica d'investimento

Lo US High Yield Bond Fund punta a massimizzare il rendimento totale e a limitare il rischio. Il fondo investe almeno due terzi del patrimonio in un portafoglio diversificato di obbligazioni statunitensi ad alto rendimento con rating inferiore a Baa attribuito da Moody&'s o BBB attribuito da S&P e fino al 30% del patrimonio in titoli con rating inferiore a B. Per ulteriori informazioni, si prega di fare riferimento al Prospetto.

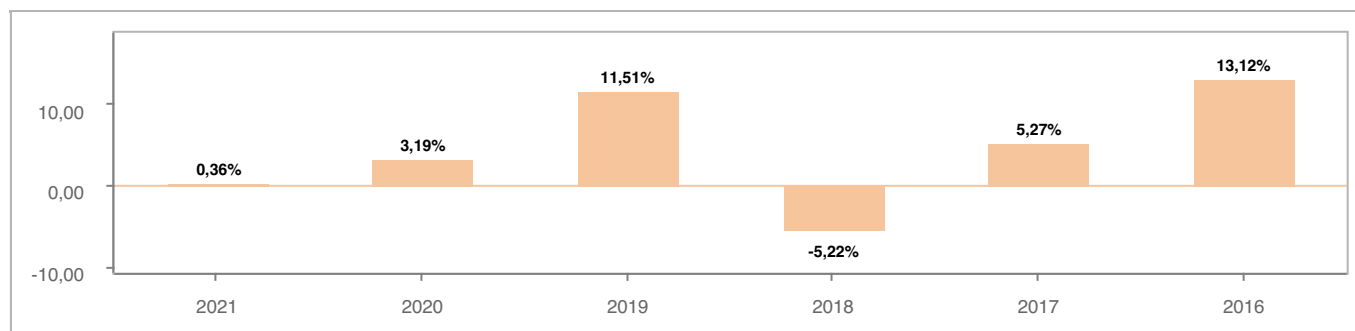
Tutti i calcoli sono in EUR

Andamento dell'OICR



YTD	1 mese	3 mesi	6 mesi	1 anno	3 anni	5 anni
0,36%	0,10%	0,36%	6,21%	18,87%	11,31%	26,70%

Rendimento annuo dell'OICR



Exclusive Insurance - Componente Satellite PIMCO US HIGH YIELD BOND "I" (EUR HDG) ACC



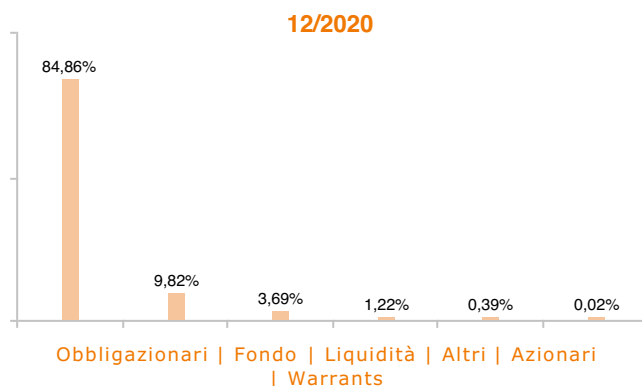
INTESA SANPAOLO
LIFE

Dati al 31-03-2021

Principali strumenti finanziari in portafoglio

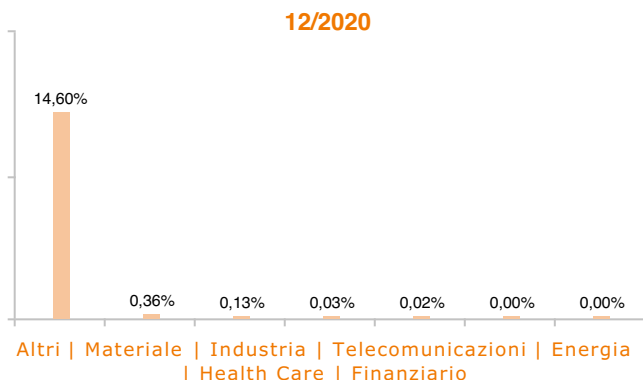
1. PIMCO SELECT FUNDS PLC - PIMCO US DOLLAR SHORT-TERM FLOATING NAV FUND	9,63%
2. U\.\S\.\ TREASURY BILLS	2,22%
3. FORD MOTOR CREDIT CO\.\ LLC	1,99%
4. OCCIDENTAL PETROLEUM CORP\.	1,87%
5. U\.\S\.\ TREASURY NOTES	1,52%
6. BAUSCH HEALTH COS\.\, INC\.	1,48%
7. CCO HOLDINGS LLC	1,47%
8. KRAFT HEINZ FOODS CO\.	1,16%
9. ORTHO-CLINICAL DIAGNOSTICS, INC\.	1,08%
10. SPRINT CORP\.	1,05%

Composizione del portafoglio

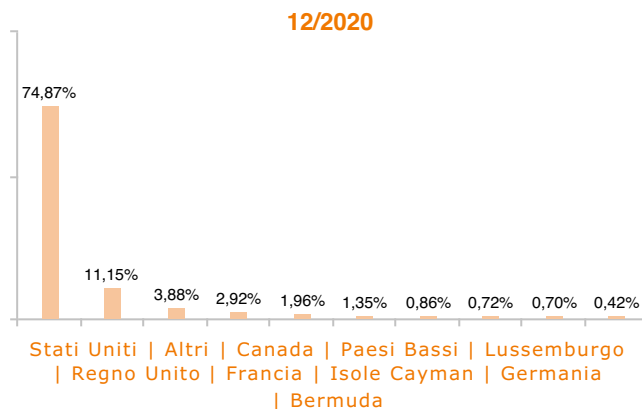


Esposizione Settoriale

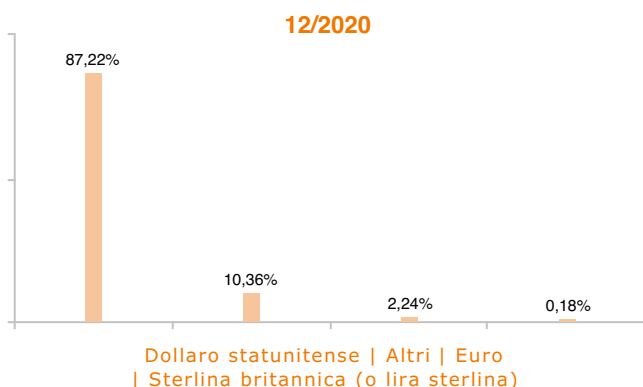
Relativa alla componente azionaria del Portafoglio



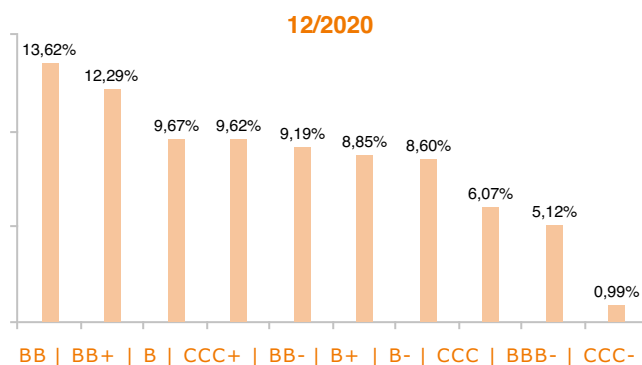
Esposizione geografica



Esposizione valutaria



Rating Obbligazionario



I rendimenti passati non sono indicativi di quelli futuri. I dati di rendimento dell'OICR non includono i costi di sottoscrizione a carico dell'investitore. La performance dell'OICR riflette gli oneri gravanti sullo stesso ed è al lordo degli oneri fiscali vigenti. Le informazioni contenute hanno valore puramente indicativo e non sono sostitutive di quelle risultanti dall'estratto conto annuale trasmesso dalla Compagnia o dalle conferme di ogni singola operazione sempre inviate dalla Compagnia.

Documento ad uso esclusivo del Gruppo Intesa Sanpaolo.

Fonte: Allfunds Bank S.A.U. Informazioni – Esattezza e contenuti di terzi: Allfunds Bank S.A.U. (di seguito, "Allfunds") adotta la massima diligenza possibile al fine di selezionare le fonti di provenienza dei contenuti. Allfunds non offre alcuna garanzia, espressa o implicita, né esprime alcuna dichiarazione in merito all'esattezza, adeguatezza o possibilità di accedere a detti contenuti, alla disponibilità degli stessi o al loro utilizzo. Si precisa che Allfunds non ha verificato direttamente le informazioni ottenute dalle varie fonti e non garantisce quindi che esse siano esatte, precise o esaustive. Sebbene Allfunds faccia il possibile per fornire informazioni esatte e puntuali, non ne può garantire l'esattezza, la tempestività, la completezza, l'utilità né altri aspetti legati a dette informazioni. Allfunds non sarà pertanto responsabile, di nessuno dei suddetti contenuti. Le informazioni sono fornite unicamente a scopo informativo. Allfunds non risponderà di alcuna perdita né di alcun danno che possa derivare agli utenti che abbiano fatto affidamento su tali informazioni.