

**Exclusive Insurance - Componente Satellite**  
**PIMCO EMERGING MARKETS BOND ESG "I"**  
**(EURHDG) ACC**  
**Dati al 31-07-2023**



Società di Gestione (EUROPE) LTD (IE)	PIMCO GLOBAL ADVISORS	Divisa	EUR
Categoria	Ob. Generale Globale	Patrimonio Netto	-
ISIN	IE00BDSTPS26	Valore Quota	10,15
Inizio collocamento	16-10-2013	Spese correnti annue	0,89%

Profilo di Rischio e Rendimento

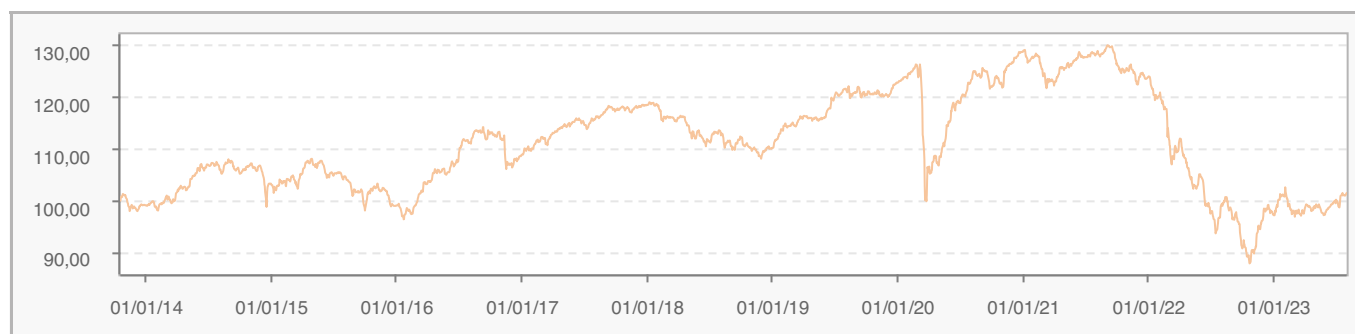
1 2 3 4 **5** 6 7

Obiettivi e politica d'investimento

Il fondo intende massimizzare il rendimento totale del vostro investimento investendo principalmente in una gamma di titoli e strumenti a reddito fisso, emessi da società o governi di paesi dei mercati emergenti, tramite una gestione prudente degli investimenti, compatibilmente con la conservazione del capitale e l'investimento sostenibile (integrando esplicitamente fattori ambientali, sociali e di governance nel processo di investimento come indicato più in dettaglio nel presente documento). Per ulteriori informazioni, si prega di fare riferimento al Prospetto.

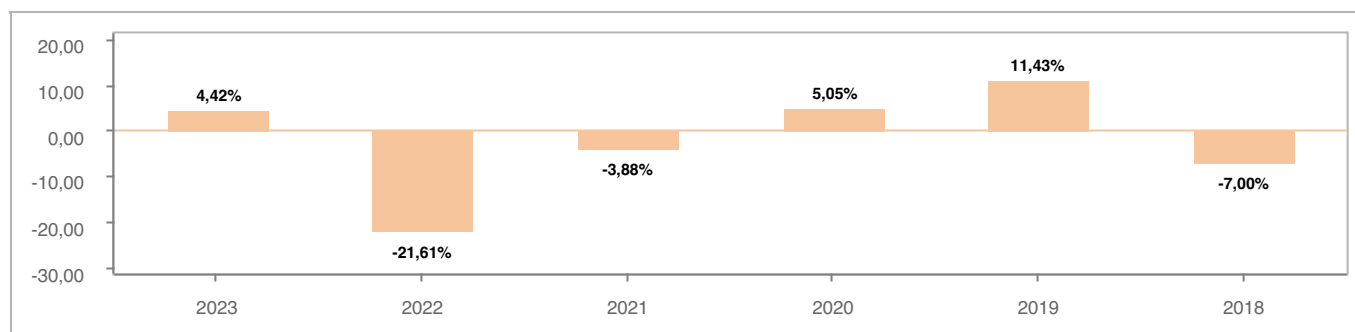
Tutti i calcoli sono in EUR

**Andamento dell'OICR**



YTD	1 mese	3 mesi	6 mesi	1 anno	3 anni	5 anni
4,42%	1,30%	2,53%	0,69%	2,63%	-17,68%	-10,49%

**Rendimento annuo dell'OICR**



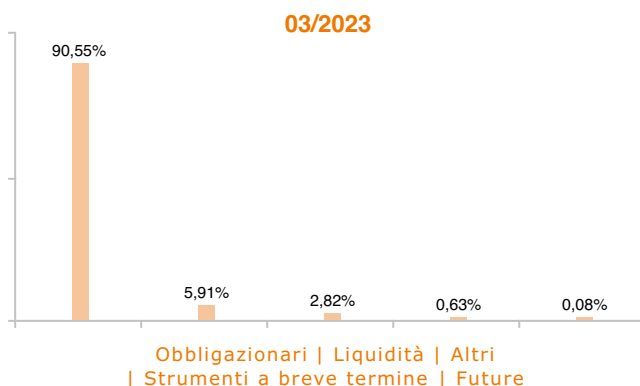
**Exclusive Insurance - Componente Satellite**  
**PIMCO EMERGING MARKETS BOND ESG "I"**  
**(EURHDG) ACC**  
**Dati al 31-07-2023**



**Principali strumenti finanziari in portafoglio**

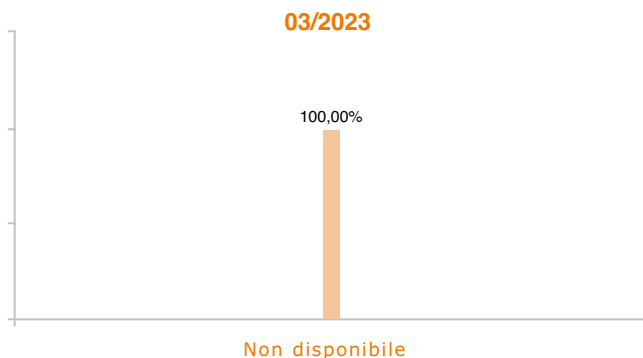
1. U\\$.S\\$. TREASURY BONDS	3,88%
2. ROMANIA GOVERNMENT INTERNATIONAL BOND	3,55%
3. DOMINICAN REPUBLIC GOVERNMENT INTERNATIONAL BOND	3,54%
4. HUNGARY GOVERNMENT INTERNATIONAL BOND	2,94%
5. OMAN GOVERNMENT INTERNATIONAL BOND	2,94%
6. PANAMA GOVERNMENT INTERNATIONAL BOND	2,89%
7. BNP PARIBAS S\\$.A\\$.	2,64%
8. COLOMBIA GOVERNMENT INTERNATIONAL BOND	2,38%
9. CHILE GOVERNMENT INTERNATIONAL BOND	2,26%
10. MEXICO GOVERNMENT INTERNATIONAL BOND	2,14%

**Composizione del portafoglio**

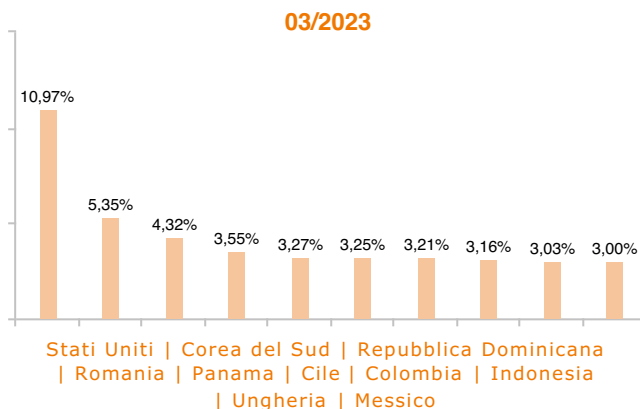


**Esposizione Settoriale**

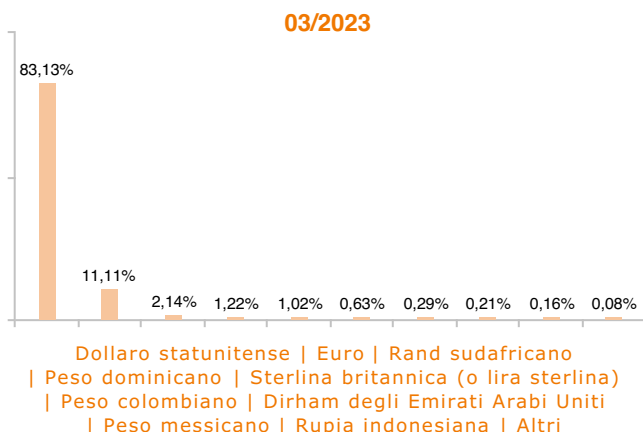
Relativa alla componente azionaria del Portafoglio



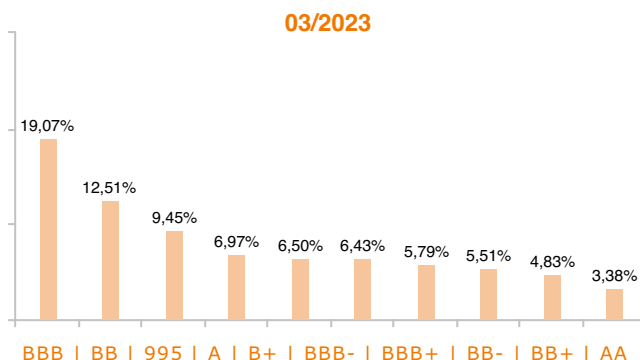
**Esposizione geografica**



**Esposizione valutaria**



**Rating Obbligazionario**



I rendimenti passati non sono indicativi di quelli futuri. I dati di rendimento dell'OICR non includono i costi di sottoscrizione a carico dell'investitore. La performance dell'OICR riflette gli oneri gravanti sullo stesso ed è al lordo degli oneri fiscali vigenti. Le informazioni contenute hanno valore puramente indicativo e non sono sostitutive di quelle risultanti dall'estratto conto annuale trasmesso dalla Compagnia o dalle conferme di ogni singola operazione sempre inviate dalla Compagnia.

Documento ad uso esclusivo del Gruppo Intesa Sanpaolo.

Fonte: Allfunds Bank S.A.U. Informazioni – Esattezza e contenuti di terzi: Allfunds Bank S.A.U. (di seguito, "Allfunds") adotta la massima diligenza possibile al fine di selezionare le fonti di provenienza dei contenuti. Allfunds non offre alcuna garanzia, espressa o implicita, né esprime alcuna dichiarazione in merito all'esattezza, adeguatezza o possibilità di accedere a detti contenuti, alla disponibilità degli stessi o al loro utilizzo. Si precisa che Allfunds non ha verificato direttamente le informazioni ottenute dalle varie fonti e non garantisce quindi che esse siano esatte, precise o esaustive. Sebbene Allfunds faccia il possibile per fornire informazioni esatte e puntuali, non ne può garantire l'esattezza, la tempestività, la completezza, l'utilità né altri aspetti legati a dette informazioni. Allfunds non sarà pertanto responsabile, di nessuno dei suddetti contenuti. Le informazioni sono fornite unicamente a scopo informativo. Allfunds non risponderà di alcuna perdita né di alcun danno che possa derivare agli utenti che abbiano fatto affidamento su tali informazioni.