

**Exclusive Insurance - Componente Satellite**  
**NEUBERGER BERMAN SHORT DURATION**  
**EMERGING MARKET DEBT "I" (EURHDG) ACC**  
**Dati al 31-07-2023**



**INTESA SANPAOLO**  
**LIFE**

Società di Gestione (IE)	NEUBERGER BERMAN EUROPE LTD	Divisa	EUR
Categoria	Ob. Emergente Globale Emergente	Patrimonio Netto	3.706,24740 (mln.) EUR
ISIN	IE00BDZRX185	Valore Quota	10,22
Inizio collocamento	06-06-2014	Spese correnti annue	0,58%

Profilo di Rischio e Rendimento

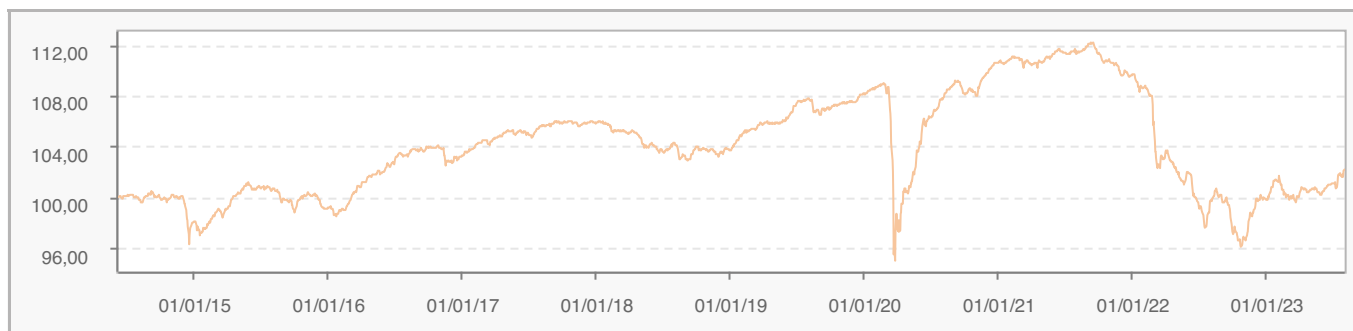
- 1 2 3 **4** 5 6 7

Obiettivi e politica d'investimento

Neuberger Berman Short Duration Emerging Market Debt Fund (il "Fondo") mira ad aumentare il valore delle azioni attraverso una combinazione di crescita e reddito derivante da investimenti denominati in valuta forte e di breve durata in obbligazioni sovrane e societarie (titoli di debito) i cui emittenti hanno la propria sede principale o esercitano una parte preponderante della loro attività economica in paesi dei mercati emergenti. Per ulteriori informazioni, si prega di fare riferimento al Prospetto.

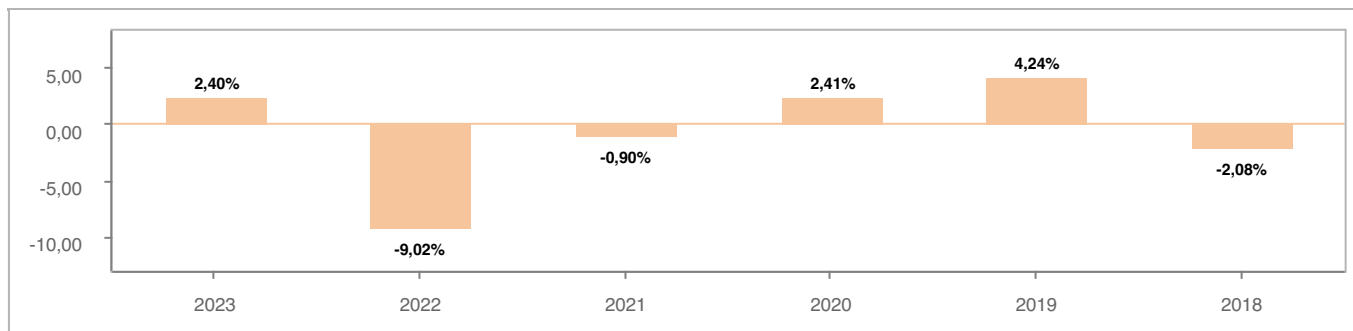
Tutti i calcoli sono in EUR

**Andamento dell'OICR**



YTD	1 mese	3 mesi	6 mesi	1 anno	3 anni	5 anni
2,40%	1,09%	1,59%	0,99%	2,51%	-5,19%	-2,01%

**Rendimento annuo dell'OICR**



**Exclusive Insurance - Componente Satellite**  
**NEUBERGER BERMAN SHORT DURATION**  
**EMERGING MARKET DEBT "I" (EURHDG) ACC**  
**Dati al 31-07-2023**

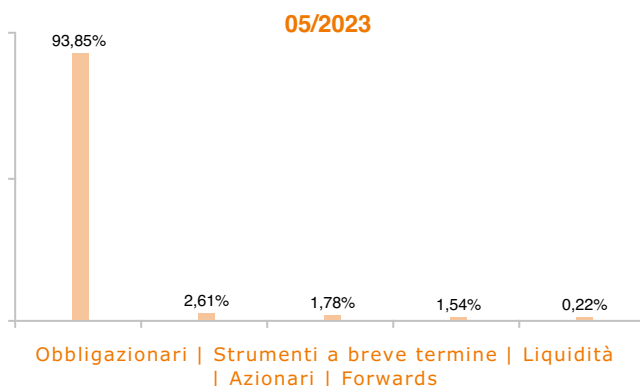


**INTESA SANPAOLO**  
**LIFE**

**Principali strumenti finanziari in portafoglio**

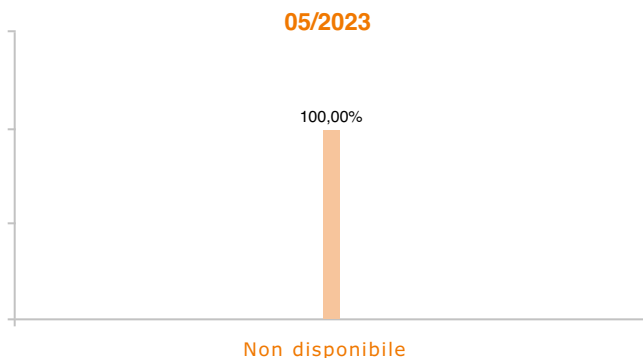
1. USD/EUR FWD 20230602 000003534 USD	7,06%
2. NEUBERG BRM ST ENH CA-USD ZA	1,54%
3. US DOLLARS	1,42%
4. REPUBLIC 3\1.125% 05/15/27/EUR/	1,30%
5. REPUBLIC OF CO 3\1.875% 04/25/27	1,30%
6. SOUTHERN GAS C 6\1.875% 03/24/26	1,15%
7. STATE OF MINAS 5\1.333% 02/15/28	1,14%
8. CHINA HUADIAN OVERS V/R /PERP/	1,08%
9. REPUBLIC OF ANG 8\1.25% 05/09/28	1,01%
10. QNB FINANCE LT 2\1.625% 05/12/25	1,00%

**Composizione del portafoglio**

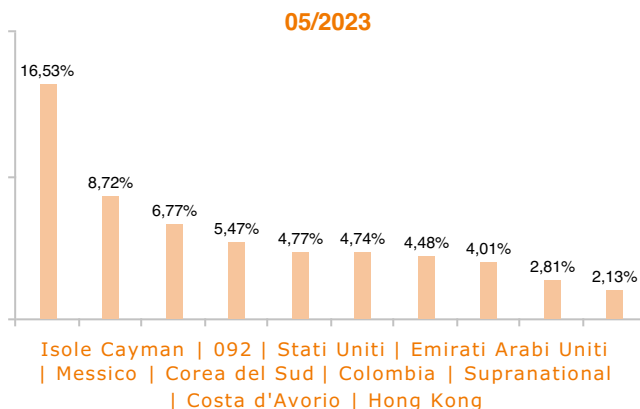


**Esposizione Settoriale**

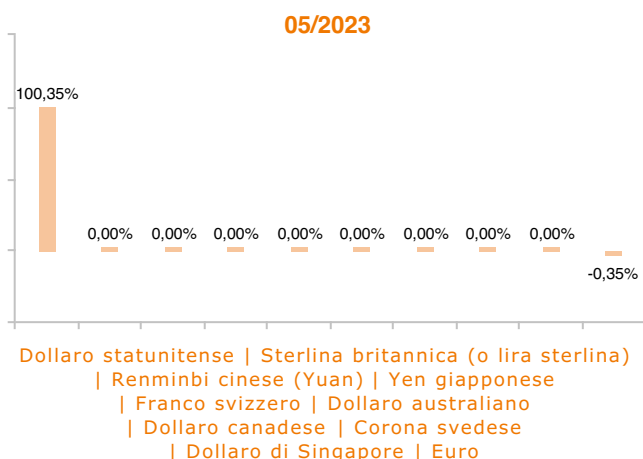
Relativa alla componente azionaria del Portafoglio



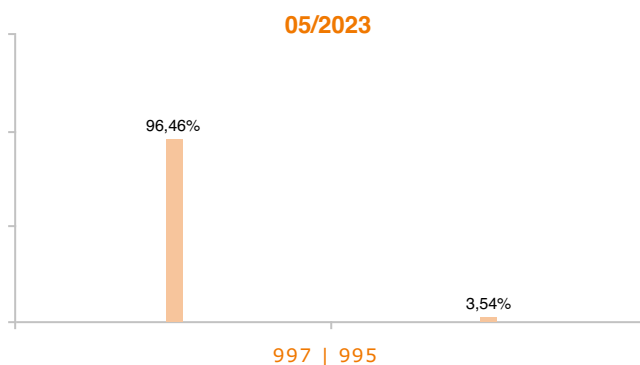
**Esposizione geografica**



**Esposizione valutaria**



**Rating Obbligazionario**



I rendimenti passati non sono indicativi di quelli futuri. I dati di rendimento dell'OICR non includono i costi di sottoscrizione a carico dell'investitore. La performance dell'OICR riflette gli oneri gravanti sullo stesso ed è al lordo degli oneri fiscali vigenti. Le informazioni contenute hanno valore puramente indicativo e non sono sostitutive di quelle risultanti dall'estratto conto annuale trasmesso dalla Compagnia o dalle conferme di ogni singola operazione sempre inviate dalla Compagnia. Documento ad uso esclusivo del Gruppo Intesa Sanpaolo.

Fonte: Allfunds Bank S.A.U. Informazioni - Esattezza e contenuti di terzi: Allfunds Bank S.A.U. (di seguito, "Allfunds") adotta la massima diligenza possibile al fine di selezionare le fonti di provenienza dei contenuti. Allfunds non offre alcuna garanzia, espressa o implicita, né esprime alcuna dichiarazione in merito all'esattezza, adeguatezza o possibilità di accedere a detti contenuti, alla disponibilità degli stessi o al loro utilizzo. Si precisa che Allfunds non ha verificato direttamente le informazioni ottenute dalle varie fonti e non garantisce quindi che esse siano esatte, precise o esaustive. Sebbene Allfunds faccia il possibile per fornire informazioni esatte e puntuali, non ne può garantire l'esattezza, la tempestività, la completezza, l'utilità né altri aspetti legati a dette informazioni. Allfunds non sarà pertanto responsabile, di nessuno dei suddetti contenuti. Le informazioni sono fornite unicamente a scopo informativo. Allfunds non risponderà di alcuna perdita né di alcun danno che possa derivare agli utenti che abbiano fatto affidamento su tali informazioni.