

Exclusive Insurance - Componente Satellite PIMCO EMERGING MARKETS BOND "I" (EUR) ACC A



Dati al 31-07-2023

Società di Gestione (EUROPE) LTD (IE)	PIMCO GLOBAL ADVISORS	Divisa	EUR
Categoria	Ob. Emergente Globale Emergente	Patrimonio Netto	-
ISIN	IE00BF1FZP83	Valore Quota	11,53
Inizio collocamento	09-02-2018	Spese correnti annue	0,79%

Profilo di Rischio e Rendimento

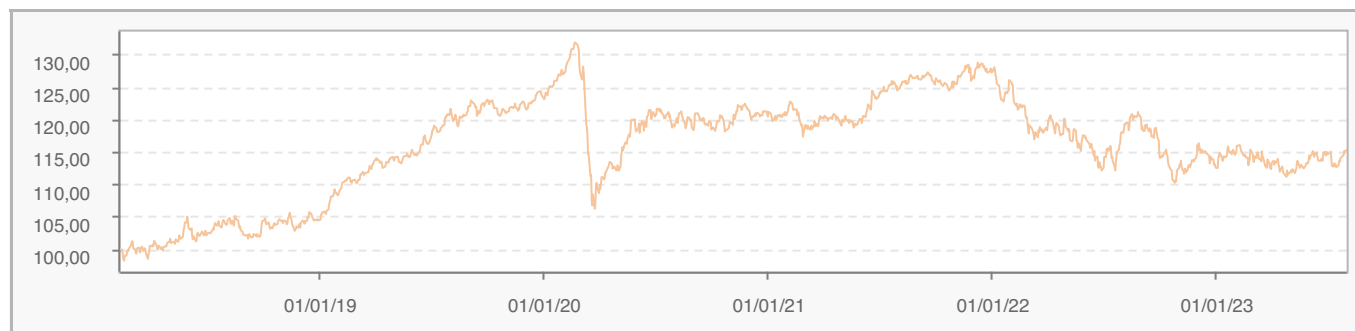
1 2 3 4 5 6 7

Obiettivi e politica d'investimento

PIMCO GIS Emerging Markets Bond è un portafoglio diversificato composto principalmente da titoli a reddito fisso di emittenti siti in o economicamente collegati a paesi emergenti o in via di sviluppo. Le attività possono essere denominate in dollari americani o valute locali. Il fondo è gestito attivamente per massimizzare il potenziale di rendimento totale, minimizzando al contempo i rischi rispetto al benchmark. Per ulteriori informazioni, si prega di fare riferimento al Prospetto.

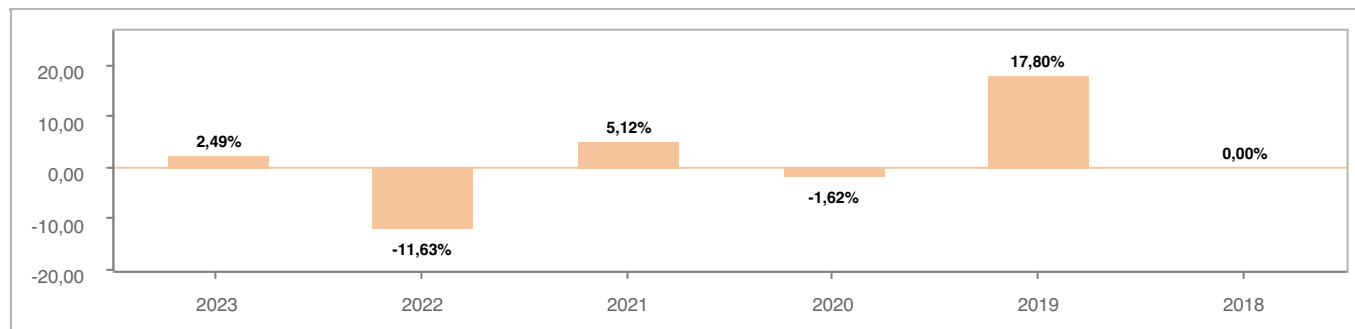
Tutti i calcoli sono in EUR

Andamento dell'OICR



YTD	1 mese	3 mesi	6 mesi	1 anno	3 anni	5 anni
2,49%	0,61%	3,22%	0,52%	-2,29%	-3,03%	11,08%

Rendimento annuo dell'OICR



Exclusive Insurance - Componente Satellite PIMCO EMERGING MARKETS BOND "I" (EUR) ACC A



INTESA SANPAOLO
LIFE

Dati al 31-07-2023

Principali strumenti finanziari in portafoglio

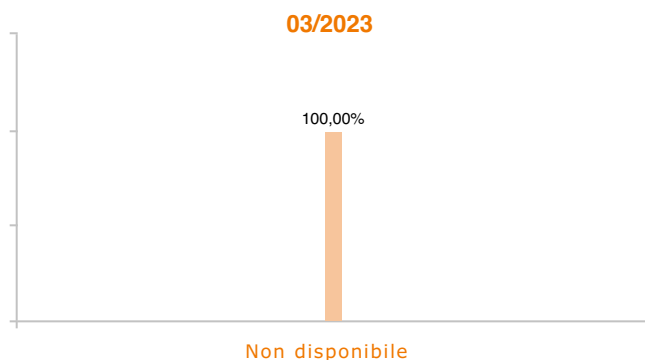
1. U\,S\, TREASURY BONDS	4,41%
2. TURKEY GOVERNMENT INTERNATIONAL BOND	4,29%
3. PETROLEOS MEXICANOS	3,97%
4. U\,S\, TREASURY NOTES	3,53%
5. SAUDI ARABIA GOVERNMENT INTERNATIONAL BOND	3,40%
6. MEXICO GOVERNMENT INTERNATIONAL BOND	3,09%
7. DOMINICAN REPUBLIC GOVERNMENT INTERNATIONAL BOND	2,96%
8. ROMANIA GOVERNMENT INTERNATIONAL BOND	2,11%
9. SOUTH AFRICA GOVERNMENT INTERNATIONAL BOND	1,99%
10. EGYPT GOVERNMENT INTERNATIONAL BOND	1,98%

Composizione del portafoglio

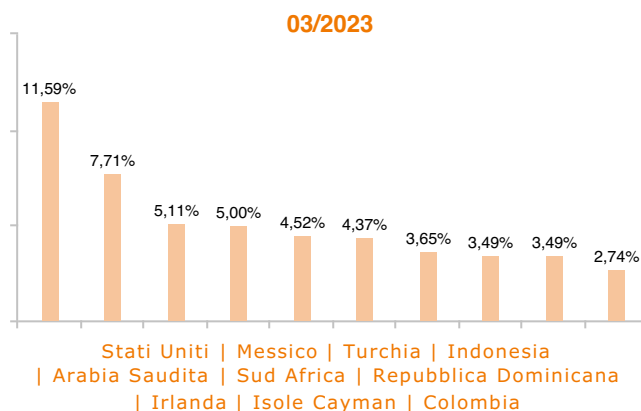


Esposizione Settoriale

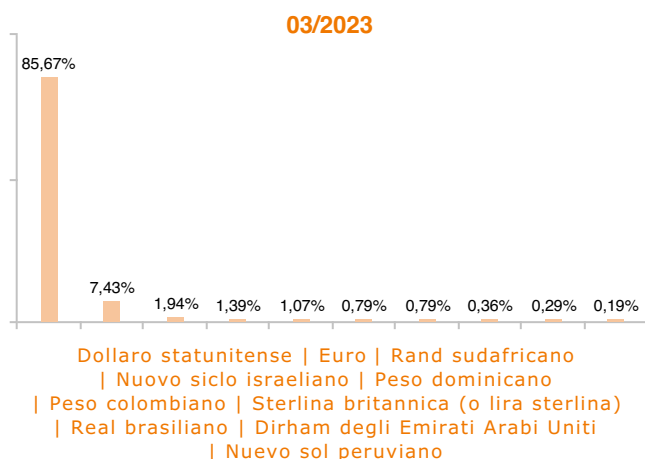
Relativa alla componente azionaria del Portafoglio



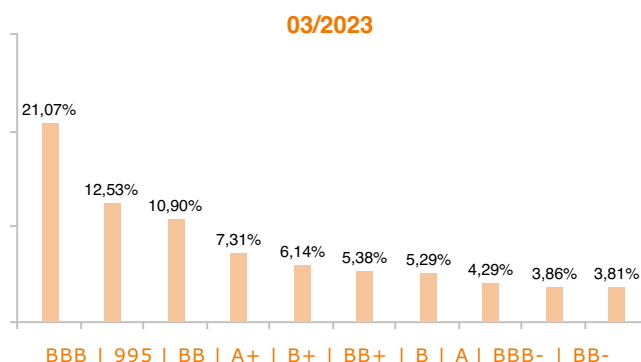
Esposizione geografica



Esposizione valutaria



Rating Obbligazionario



I rendimenti passati non sono indicativi di quelli futuri. I dati di rendimento dell'OICR non includono i costi di sottoscrizione a carico dell'investitore. La performance dell'OICR riflette gli oneri gravanti sullo stesso ed è al lordo degli oneri fiscali vigenti. Le informazioni contenute hanno valore puramente indicativo e non sono sostitutive di quelle risultanti dall'estratto conto annuale trasmesso dalla Compagnia o dalle conferme di ogni singola operazione sempre inviate dalla Compagnia. Documento ad uso esclusivo del Gruppo Intesa Sanpaolo.

Fonte: Allfunds Bank S.A.U. Informazioni - Esattezza e contenuti di terzi: Allfunds Bank S.A.U. (di seguito, "Allfunds") adotta la massima diligenza possibile al fine di selezionare le fonti di provenienza dei contenuti. Allfunds non offre alcuna garanzia, espressa o implicita, né esprime alcuna dichiarazione in merito all'esattezza, adeguatezza o possibilità di accedere a detti contenuti, alla disponibilità degli stessi o al loro utilizzo. Si precisa che Allfunds non ha verificato direttamente le informazioni ottenute dalle varie fonti e non garantisce quindi che esse siano esatte, precise o esaustive. Sebbene Allfunds faccia il possibile per fornire informazioni esatte e puntuali, non ne può garantire l'esattezza, la tempestività, la completezza, l'utilità né altri aspetti legati a dette informazioni. Allfunds non sarà pertanto responsabile, di nessuno dei suddetti contenuti. Le informazioni sono fornite unicamente a scopo informativo. Allfunds non risponderà di alcuna perdita né di alcun danno che possa derivare agli utenti che abbiano fatto affidamento su tali informazioni.