

Exclusive Insurance - Componente Satellite NEUBERGER BERMAN US LONG SHORT EQUITY "I" (EURHDG) ACC



Dati al 31-07-2023

Società di Gestione (IE)	NEUBERGER BERMAN EUROPE LTD	Divisa	EUR
Categoria	Long/Short Equity USA	Patrimonio Netto	215,70983 (mln.) USD
ISIN	IE00BJTD3X67	Valore Quota	11,96
Inizio collocamento	01-12-2014	Spese correnti annue	1,5%

Profilo di Rischio e Rendimento

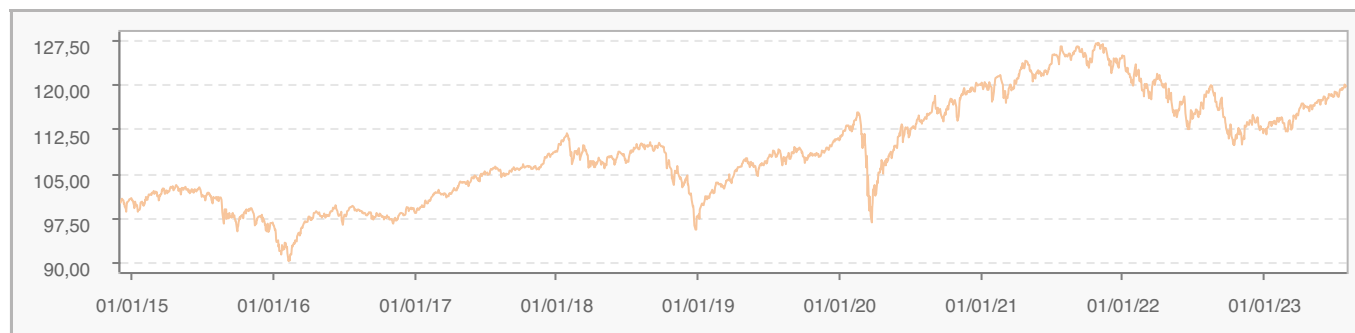
1 2 3 4 5 6 7

Obiettivi e politica d'investimento

Neuberger Berman US Long Short Equity Fund (il "Fondo") mira ad aumentare il valore delle azioni investendo principalmente in posizioni sintetiche lunghe e corte di azioni statunitensi con una capitalizzazione minima di mercato di 250 milioni di USD. Per ulteriori informazioni, si prega di fare riferimento al Prospetto.

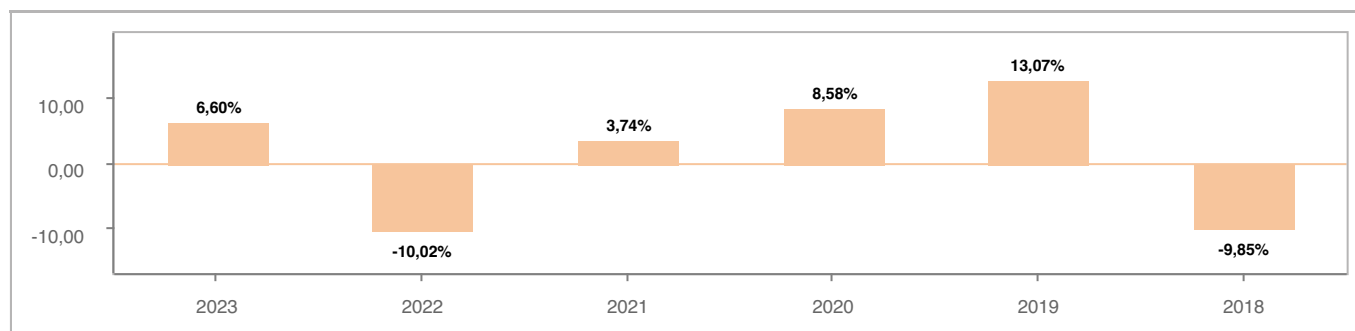
Tutti i calcoli sono in EUR

Andamento dell'OICR



YTD	1 mese	3 mesi	6 mesi	1 anno	3 anni	5 anni
6,60%	0,76%	2,75%	5,28%	1,18%	5,10%	9,52%

Rendimento annuo dell'OICR



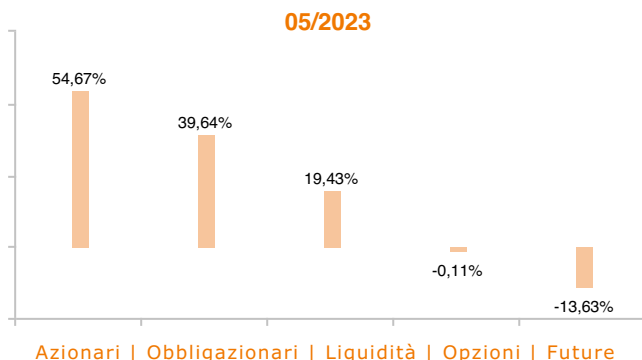
Exclusive Insurance - Componente Satellite
NEUBERGER BERMAN US LONG SHORT EQUITY
"I" (EURHDG) ACC
Dati al 31-07-2023



Principali strumenti finanziari in portafoglio

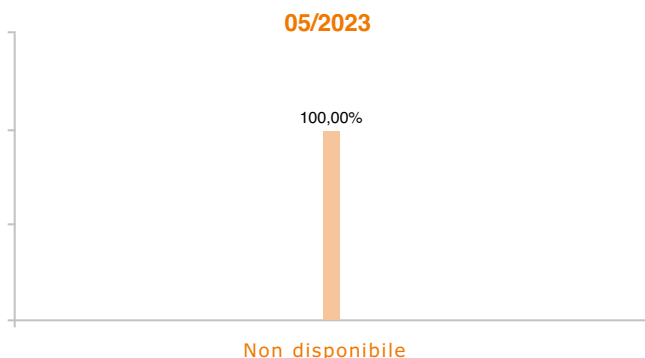
1. US DOLLARS	19,44%
2. MICROSOFT CORP	5,12%
3. TRS SPXWTR INDEX OBFR01+15BPS /LONG/	5,01%
4. APPLE INC	3,74%
5. TRS JPNBLQGS INDEX OBFR01+3BPS /LONG/	3,72%
6. ALPHABET INC-CL A	2,93%
7. TRS GSCBOEC1 INDEX FEDL01-40BPS /LONG/	2,84%
8. META PLATFORMS INC-CLASS A	2,78%
9. SALESFORCE INC	2,72%
10. AMAZON.COM INC	2,60%

Composizione del portafoglio

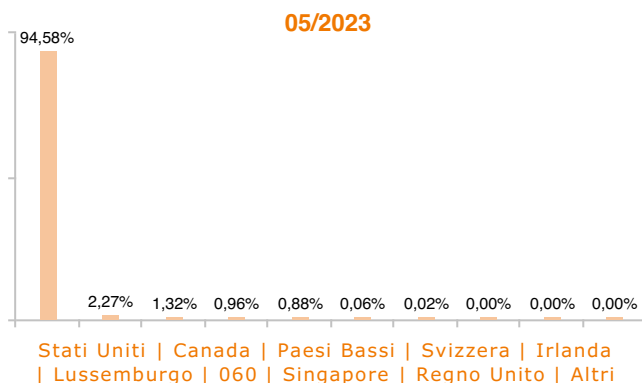


Esposizione Settoriale

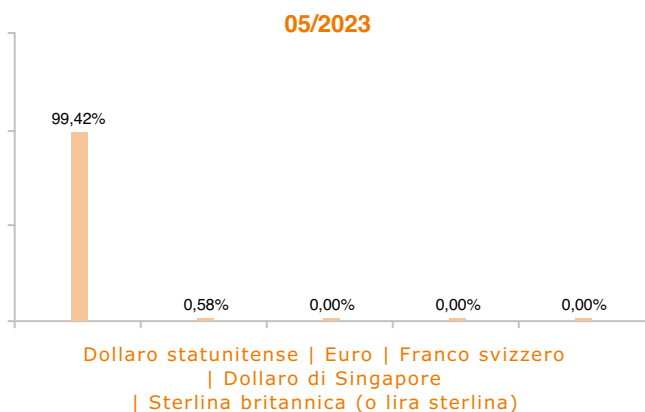
Relativa alla componente azionaria del Portafoglio



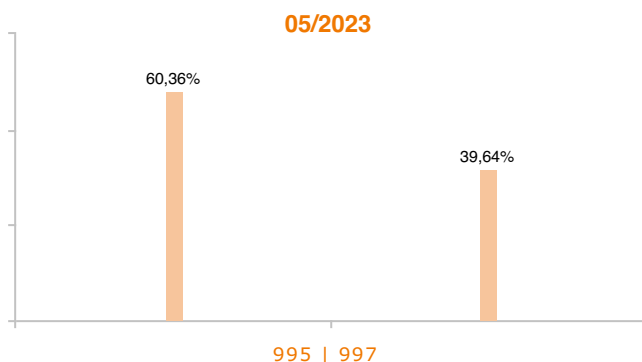
Esposizione geografica



Esposizione valutaria



Rating Obbligazionario



I rendimenti passati non sono indicativi di quelli futuri. I dati di rendimento dell'OICR non includono i costi di sottoscrizione a carico dell'investitore. La performance dell'OICR riflette gli oneri gravanti sullo stesso ed è al lordo degli oneri fiscali vigenti. Le informazioni contenute hanno valore puramente indicativo e non sono sostitutive di quelle risultanti dall'estratto conto annuale trasmesso dalla Compagnia o dalle conferme di ogni singola operazione sempre inviate dalla Compagnia.

Documento ad uso esclusivo del Gruppo Intesa Sanpaolo.

Fonte: Allfunds Bank S.A.U. Informazioni - Esattezza e contenuti di terzi: Allfunds Bank S.A.U. (di seguito, "Allfunds") adotta la massima diligenza possibile al fine di selezionare le fonti di provenienza dei contenuti. Allfunds non offre alcuna garanzia, espressa o implicita, né esprime alcuna dichiarazione in merito all'esattezza, adeguatezza o possibilità di accedere a detti contenuti, alla disponibilità degli stessi o al loro utilizzo. Si precisa che Allfunds non ha verificato direttamente le informazioni ottenute dalle varie fonti e non garantisce quindi che esse siano esatte, precise o esaustive. Sebbene Allfunds faccia il possibile per fornire informazioni esatte e puntuali, non ne può garantire l'esattezza, la tempestività, la completezza, l'utilità né altri aspetti legati a dette informazioni. Allfunds non sarà pertanto responsabile, di nessuno dei suddetti contenuti. Le informazioni sono fornite unicamente a scopo informativo. Allfunds non risponderà di alcuna perdita né di alcun danno che possa derivare agli utenti che abbiano fatto affidamento su tali informazioni.