

Exclusive Insurance - Componente Satellite PIMCO DYNAMIC MULTI-ASSET "I" (EUR) ACC



Dati al 31-07-2023

Società di Gestione (EUROPE) LTD (IE)	PIMCO GLOBAL ADVISORS	Divisa	EUR
Categoria	Multiasset Flexible Globale	Patrimonio Netto	11.694,84101 (mln.) SGD
ISIN	IE00BYQDND46	Valore Quota	11,77
Inizio collocamento	25-02-2016	Spese correnti annue	0,85%

Profilo di Rischio e Rendimento

1 2 3 4 5 6 7

Obiettivi e politica d'investimento

Dynamic Multi-Asset Fund è un'ampia strategia d'investimento multi-asset che applica le analisi macro e relative value di PIMCO a mercati liquidi. La strategia investe in molteplici classi di attivo globali, quali azioni, credito, tassi d'interesse, valut Per ulteriori informazioni, si prega di fare riferimento al Prospetto.

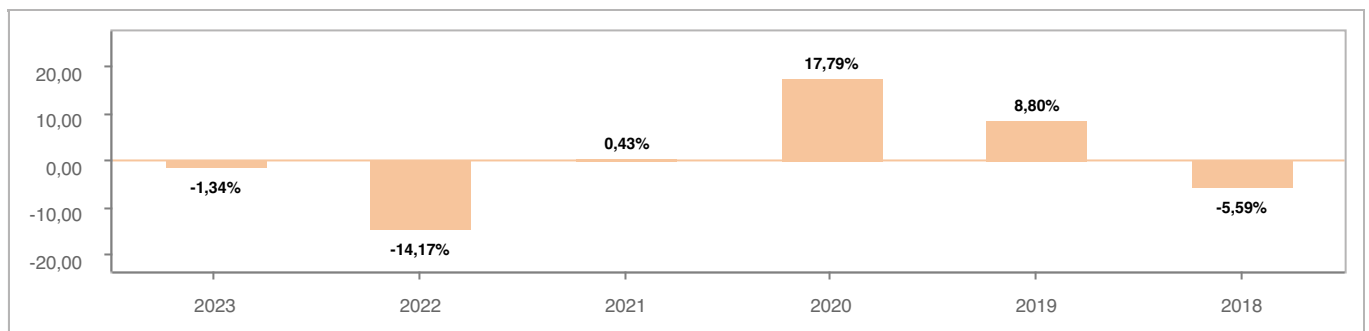
Tutti i calcoli sono in EUR

Andamento dell'OICR



YTD	1 mese	3 mesi	6 mesi	1 anno	3 anni	5 anni
-1,34%	0,26%	-1,34%	-4,85%	-7,69%	-7,32%	4,07%

Rendimento annuo dell'OICR



Exclusive Insurance - Componente Satellite PIMCO DYNAMIC MULTI-ASSET "I" (EUR) ACC

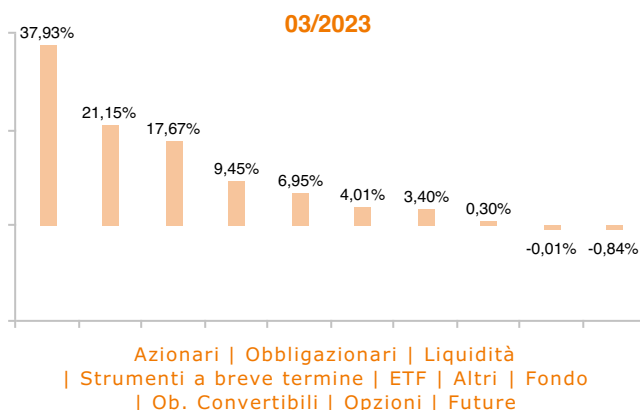


Dati al 31-07-2023

Principali strumenti finanziari in portafoglio

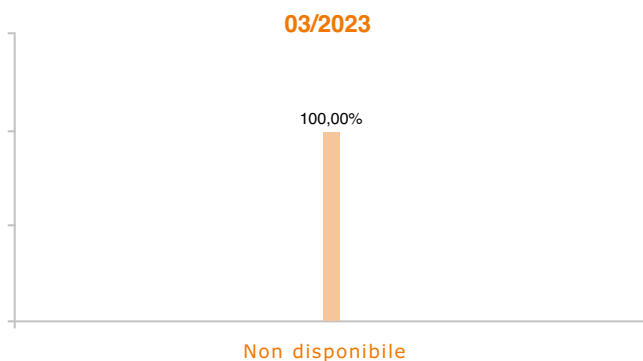
1. U\,S\, TREASURY INFLATION PROTECTED SECURITIES	16,02%
2. PIMCO ETFS PLC - PIMCO EURO SHORT MATURITY UCITS ETF	6,61%
3. JAPAN TREASURY BILLS	6,27%
4. PIMCO FUNDS: GLOBAL INVESTORS SERIES PLC - INCOME FUND	2,16%
5. CANADIAN IMPERIAL BANK OF COMMERCE	2,13%
6. CRÉDIT AGRICOLE CORPORATE AND INVESTMENT BANK S\,A\,	1,91%
7. TAIWAN SEMICONDUCTOR MANUFACTURING CO\, LTD\,	1,20%
8. VERTEX PHARMACEUTICALS, INC\,	1,18%
9. BOUGHT EUR / SOLD USD	1,18%
10. EUROPEAN STABILITY MECHANISM TREASURY BILLS	1,16%

Composizione del portafoglio

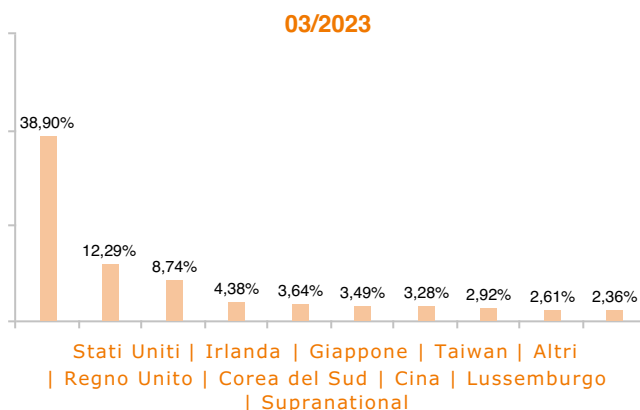


Esposizione Settoriale

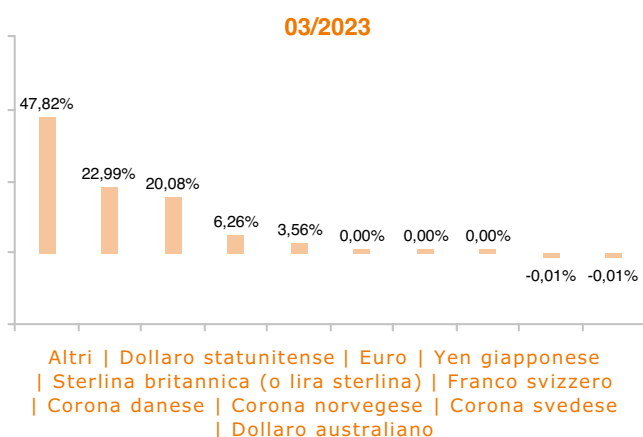
Relativa alla componente azionaria del Portafoglio




Esposizione geografica



Esposizione valutaria



Rating Obbligazionario



I rendimenti passati non sono indicativi di quelli futuri. I dati di rendimento dell'OICR non includono i costi di sottoscrizione a carico dell'investitore. La performance dell'OICR riflette gli oneri gravanti sullo stesso ed è al lordo degli oneri fiscali vigenti. Le informazioni contenute hanno valore puramente indicativo e non sono sostitutive di quelle risultanti dall'estratto conto annuale trasmesso dalla Compagnia o dalle conferme di ogni singola operazione sempre inviate dalla Compagnia. Documento ad uso esclusivo del Gruppo Intesa Sanpaolo.

Fonte: Allfunds Bank S.A.U. Informazioni - Esattezza e contenuti di terzi: Allfunds Bank S.A.U. (di seguito, "Allfunds") adotta la massima diligenza possibile al fine di selezionare le fonti di provenienza dei contenuti. Allfunds non offre alcuna garanzia, espressa o implicita, né esprime alcuna dichiarazione in merito all'esattezza, adeguatezza o possibilità di accedere a detti contenuti, alla disponibilità degli stessi o al loro utilizzo. Si precisa che Allfunds non ha verificato direttamente le informazioni ottenute dalle varie fonti e non garantisce quindi che esse siano esatte, precise o esaustive. Sebbene Allfunds faccia il possibile per fornire informazioni esatte e puntuali, non ne può garantire l'esattezza, la tempestività, la completezza, l'utilità né altri aspetti legati a dette informazioni. Allfunds non sarà pertanto responsabile, di nessuno dei suddetti contenuti. Le informazioni sono fornite unicamente a scopo informativo. Allfunds non risponderà di alcuna perdita né di alcun danno che possa derivare agli utenti che abbiano fatto affidamento su tali informazioni.