

Exclusive Insurance - Componente Satellite PIMCO GLOBAL BOND ESG "I" (EURHDG) ACC



Dati al 31-07-2023

Società di Gestione (EUROPE) LTD (IE)	PIMCO GLOBAL ADVISORS	Divisa	EUR
Categoria	Ob. Emergente Globale Emergente	Patrimonio Netto	-
ISIN	IE00BYXVX196	Valore Quota	9,54
Inizio collocamento	12-01-2017	Spese correnti annue	0,52%

Profilo di Rischio e Rendimento

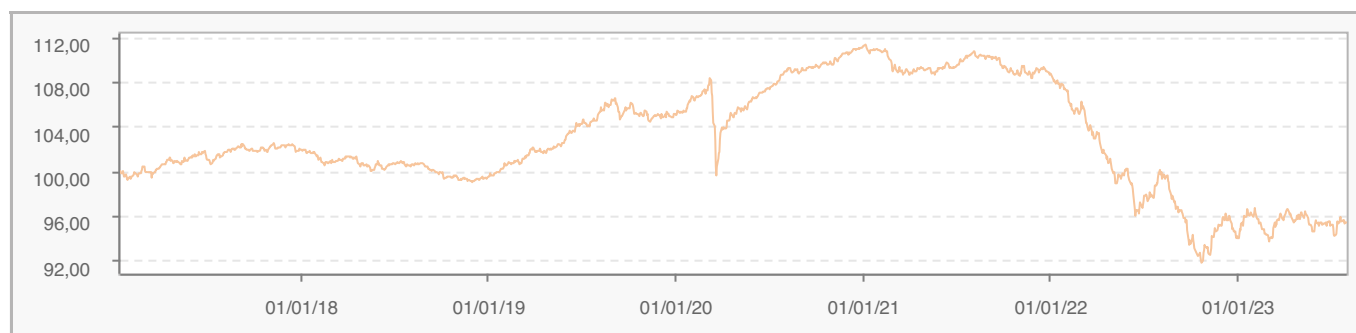
1 2 3 4 5 6 7

Obiettivi e politica d'investimento

Il Global Bond ESG Fund è un portafoglio diversificato a gestione attiva composto da titoli a reddito fisso di tutto il mondo, selezionati in base al processo di screening ESG sviluppato da PIMCO. Il fondo investe principalmente in un portafoglio diversificato di obbligazioni investment grade globali, identificate sulla base delle valutazioni e delle decisioni di esclusione o utilizzo da parte di PIMCO in base ai fattori ESG. Per ulteriori informazioni, si prega di fare riferimento al Prospetto.

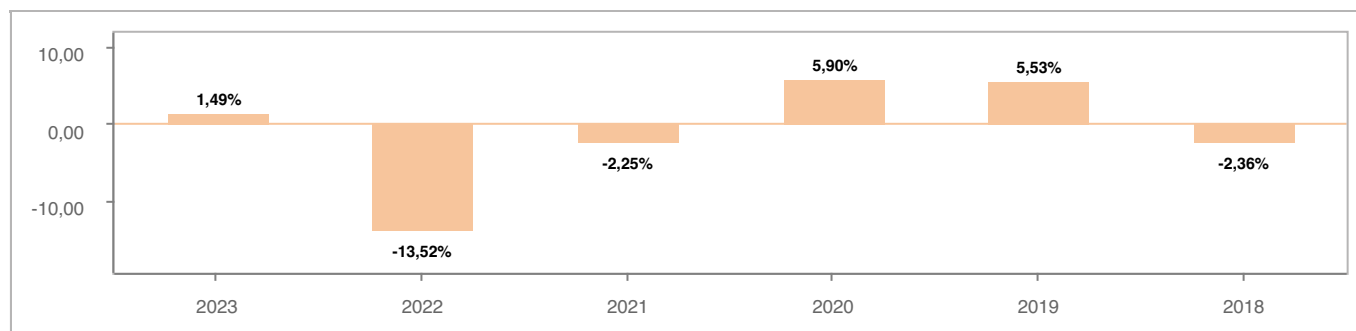
Tutti i calcoli sono in EUR

Andamento dell'OICR



YTD	1 mese	3 mesi	6 mesi	1 anno	3 anni	5 anni
1,49%	0,21%	-0,73%	-0,62%	-4,31%	-12,40%	-5,07%

Rendimento annuo dell'OICR



Exclusive Insurance - Componente Satellite PIMCO GLOBAL BOND ESG "I" (EURHDG) ACC

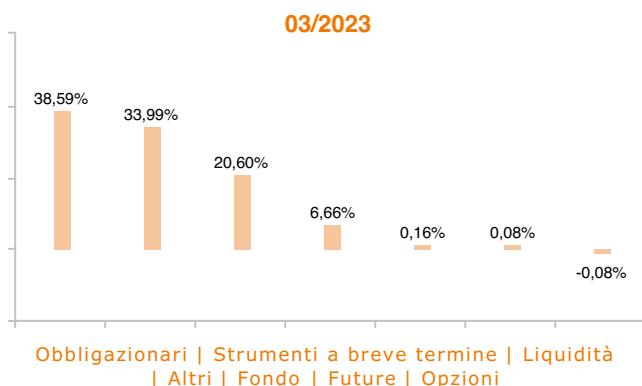


Dati al 31-07-2023

Principali strumenti finanziari in portafoglio

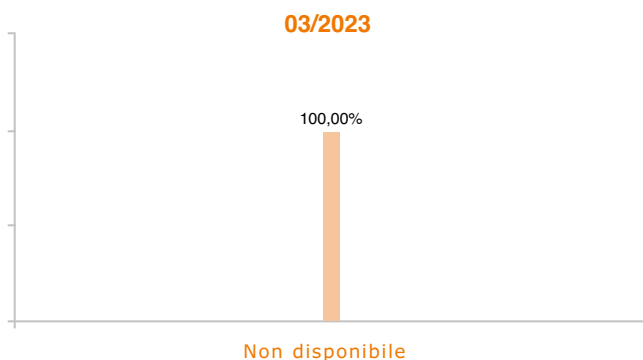
1. JAPAN TREASURY BILLS	20,19%
2. UNIFORM MORTGAGE-BACKED SECURITY, TBA	10,58%
3. BNP PARIBAS S\A\.	8,79%
4. U\S\ TREASURY BILLS	4,57%
5. JAPAN GOVERNMENT INTERNATIONAL BOND	3,24%
6. U\S\ TREASURY INFLATION PROTECTED SECURITIES	3,21%
7. UNITED KINGDOM TREASURY BILLS	2,05%
8. FEDERAL HOME LOAN BANK	1,82%
9. UNIFORM MORTGAGE-BACKED SECURITY	1,58%
10. STATE STREET BANK AND TRUST CO\.	1,51%

Composizione del portafoglio

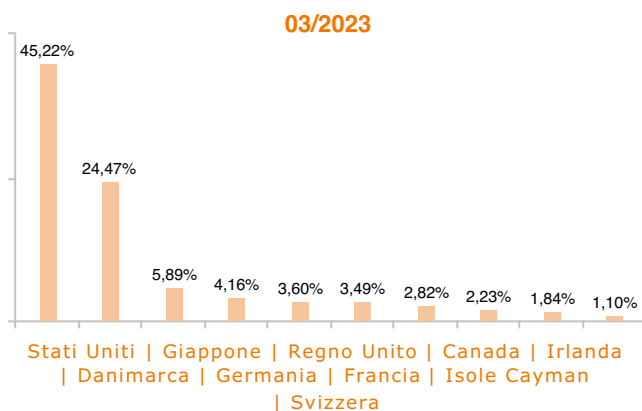


Esposizione Settoriale

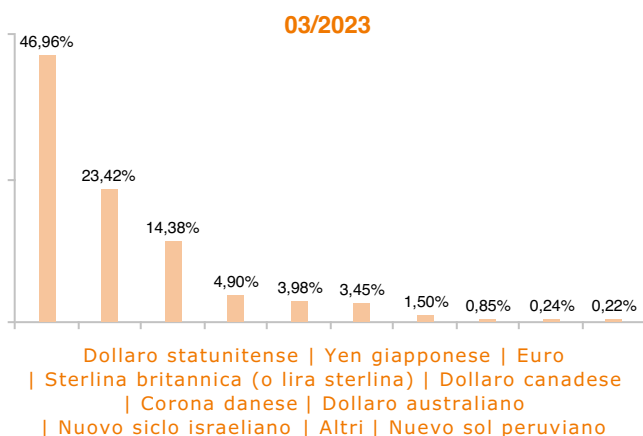
Relativa alla componente azionaria del Portafoglio




Esposizione geografica



Esposizione valutaria



Rating Obbligazionario



I rendimenti passati non sono indicativi di quelli futuri. I dati di rendimento dell'OICR non includono i costi di sottoscrizione a carico dell'investitore. La performance dell'OICR riflette gli oneri gravanti sullo stesso ed è al lordo degli oneri fiscali vigenti. Le informazioni contenute hanno valore puramente indicativo e non sono sostitutive di quelle risultanti dall'estratto conto annuale trasmesso dalla Compagnia o dalle conferme di ogni singola operazione sempre inviate dalla Compagnia.

Documento ad uso esclusivo del Gruppo Intesa Sanpaolo.

Fonte: Allfunds Bank S.A.U. Informazioni – Esattezza e contenuti di terzi: Allfunds Bank S.A.U. (di seguito, "Allfunds") adotta la massima diligenza possibile al fine di selezionare le fonti di provenienza dei contenuti. Allfunds non offre alcuna garanzia, espressa o implicita, né esprime alcuna dichiarazione in merito all'esattezza, adeguatezza o possibilità di accedere a detti contenuti, alla disponibilità degli stessi o al loro utilizzo. Si precisa che Allfunds non ha verificato direttamente le informazioni ottenute dalle varie fonti e non garantisce quindi che esse siano esatte, precise o esaustive. Sebbene Allfunds faccia il possibile per fornire informazioni esatte e puntuali, non ne può garantire l'esattezza, la tempestività, la completezza, l'utilità né altri aspetti legati a dette informazioni. Allfunds non sarà pertanto responsabile, di nessuno dei suddetti contenuti. Le informazioni sono fornite unicamente a scopo informativo. Allfunds non risponderà di alcuna perdita né di alcun danno che possa derivare agli utenti che abbiano fatto affidamento su tali informazioni.