

Exclusive Insurance - Componente Satellite
JPM GLOBAL MACRO OPPORTUNITIES
"C" (EUR) ACC



Dati al 31-01-2018

Società di Gestione	JP MORGAN AM (EUROPE) (LU)	Divisa	EUR
Categoria	Multi Strategies Globale	Patrimonio Netto	4.668,75 (mln.) EUR
ISIN	LU0095623541	Valore Quota	173,38
Inizio collocamento	26-02-1999	Spese correnti annue	0,00%

Profilo di Rischio e Rendimento



Obiettivi e politica d'investimento

il Comparto mira a conseguire un accrescimento del capitale superiore a quello del suo benchmark monetario investendo principalmente in titoli di tutto il mondo e utilizzando strumenti finanziari derivati ove appropriato

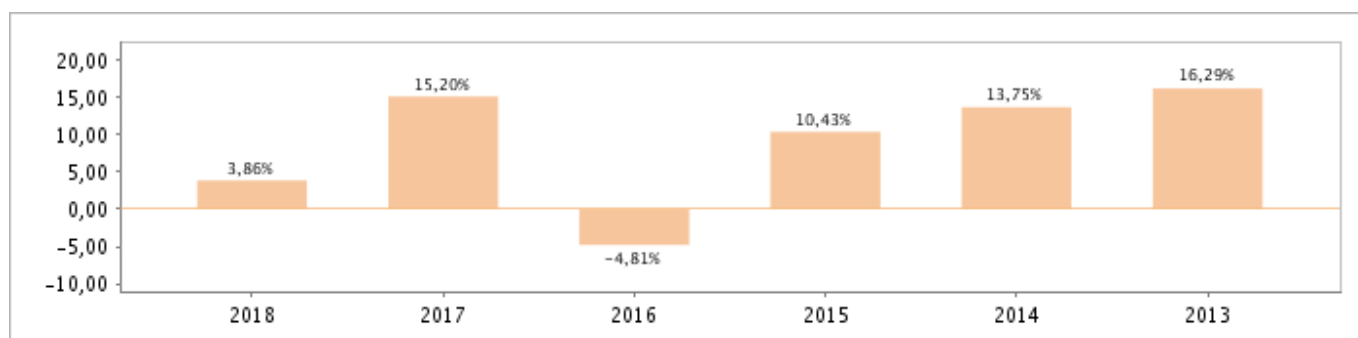
Tutti i calcoli sono in EUR

Andamento dell'OICR



YTD	1 mese	3 mesi	6 mesi	1 anno	3 anni	5 anni
3,86%	3,86%	2,49%	12,74%	21,93%	21,56%	60,49%

Rendimento annuo dell'OICR



Exclusive Insurance - Componente Satellite

JPM GLOBAL MACRO OPPORTUNITIES "C" (EUR) ACC

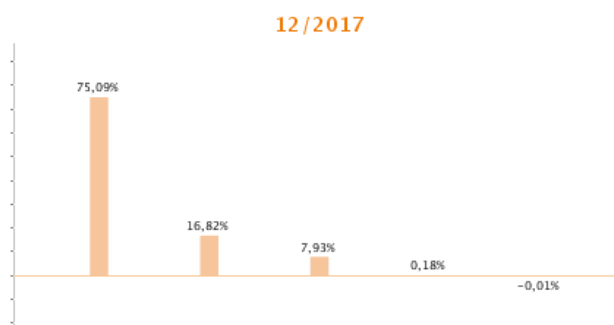


Dati al 31-01-2018

Principali strumenti finanziari in portafoglio

1. EURO	6,65%
2. JTDB DSC 19FEB18	4,93%
3. JTDB DSC 05APR18	4,90%
4. MITSUBISHI ELECTRIC CORP	3,98%
5. JTDB DSC 05FEB18	3,94%
6. SUMCO CORP COM SHS NPV	3,24%
7. B 0.0 08MAR18	3,05%
8. PRUDENTIAL PLC	3,02%
9. APPLIED MATERIALS INC	3,00%
10. DXC TECHNOLOGY CO	2,89%

Composizione del portafoglio



Azionari | Obbligazionari | Liquidità | Opzioni | Future

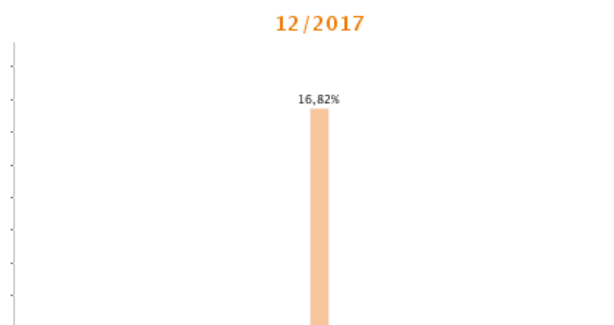
Esposizione Settoriale

Relativa alla componente azionaria del Portafoglio



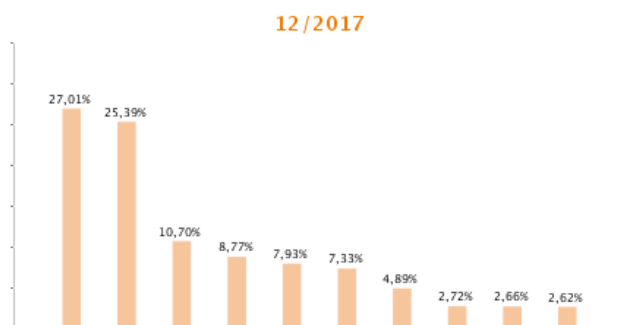
Tecnologie dell'informazione | Finanziario | Materiale | Liquidità | Industria | Telecomunicazioni | Servizi pubblici | Beni prima necessità | Consumo ciclico | Altri

Rating



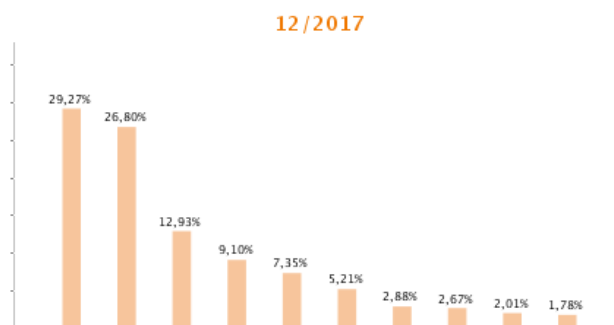
Altri

Esposizione geografica



Giappone | Stati Uniti | Altri | Cina | N.A. | Regno Unito | Corea del Sud | Federazione Russa | Canada | Singapore

Esposizione valutaria



Dollaro statunitense | Yen giapponese | Euro | Dollaro di Hong Kong | Sterlina britannica (o lira sterlina) | Won sudcoreano | Dollaro canadese | Dollaro di Singapore | Nuovo dollaro taiwanese | Altre

I rendimenti passati non sono indicativi di quelli futuri. I dati di rendimento dell'OICR non includono i costi di sottoscrizione a carico dell'investitore. La performance dell'OICR riflette gli oneri gravanti sullo stesso ed è al lordo degli oneri fiscali vigenti. Le informazioni contenute hanno valore puramente indicativo e non sono sostitutive di quelle risultanti dall'estratto conto annuale trasmesso dalla Compagnia o dalle conferme di ogni singola operazione sempre inviate dalla Compagnia.

Documento ad uso esclusivo del Gruppo Intesa Sanpaolo.

Fonte: Allfunds Bank S.A. Informazioni – Esattezza e contenuti di terzi: Allfunds Bank S.A. (di seguito, "Allfunds") adotta la massima diligenza possibile al fine di selezionare le fonti di provenienza dei contenuti. Allfunds non offre alcuna garanzia, espressa o implicita, né esprime alcuna dichiarazione in merito all'esattezza, adeguatezza o possibilità di accedere a detti contenuti, alla disponibilità degli stessi o al loro utilizzo. Si precisa che Allfunds non ha verificato direttamente le informazioni ottenute dalle varie fonti e non garantisce quindi che esse siano esatte, precise o esaustive. Sebbene Allfunds faccia il possibile per fornire informazioni esatte e puntuali, non ne può garantire l'esattezza, la tempestività, la completezza, l'utilità né altri aspetti legati a dette informazioni. Allfunds non sarà pertanto

responsabile, di nessuno dei suddetti contenuti. Le informazioni sono fornite unicamente a scopo informativo. Allfunds non risponderà di alcuna perdita né di alcun danno che possa derivare agli utenti che abbiano fatto affidamento su tali informazioni.

