

**Exclusive Insurance - Componente Satellite**  
**PICTET GLOBAL EMERGING DEBT "HI" (EURHDG)**  
**ACC**



**INTESA SANPAOLO**  
**LIFE**

**Dati al 31-03-2021**

Società di Gestione	PICTET AM (EUROPE) (LU)	Divisa	EUR
Categoria	Ob. Emergente Globale Emergente	Patrimonio Netto	2.727,16959 (mln.) EUR
ISIN	LU0170991672	Valore Quota	286,81
Inizio collocamento	07-07-2003	Spese correnti annue	0,88%

**Profilo di Rischio e Rendimento**

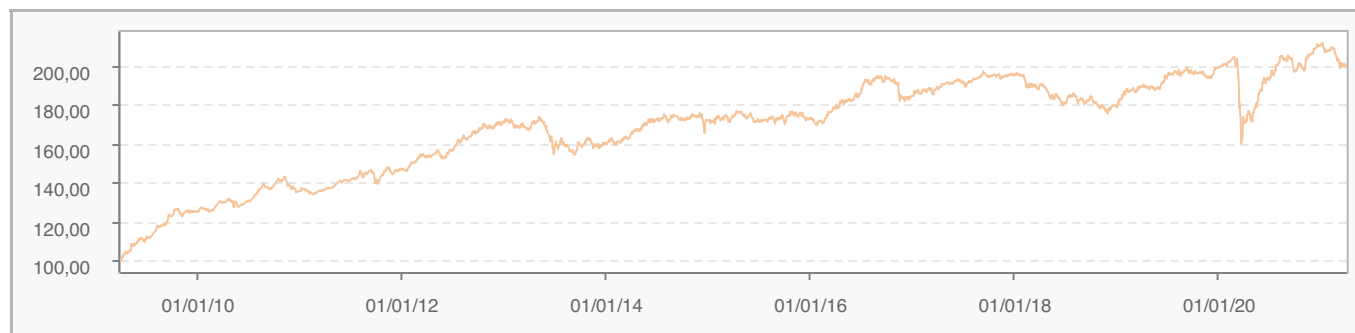
- 1 2 3 **4** 5 6 7

**Obiettivi e politica d'investimento**

Obiettivo del Comparto è investire in strumenti a reddito fisso di emittenti delle economie emergenti. Grazie alle competenze dei nostri team reddito fisso e mercati emergenti, monitoriamo l'ambiente politico ed economico selezionando le opportunità di investimento più promettenti. La valuta di riferimento è l'USD ma esistono anche categorie di azioni coperte in CHF e EUR. Per ulteriori informazioni, si prega di fare riferimento al Prospetto.

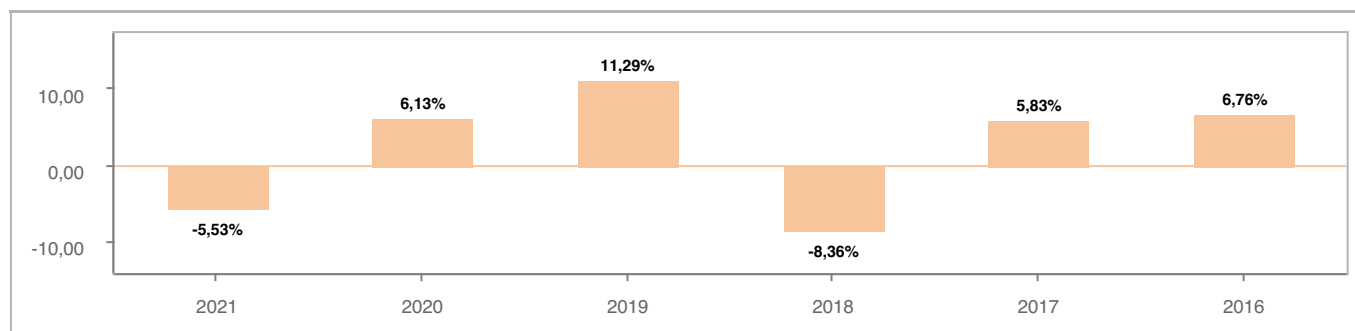
Tutti i calcoli sono in EUR

**Andamento dell'OICR**



YTD	1 mese	3 mesi	6 mesi	1 anno	3 anni	5 anni
-5,53%	-1,39%	-5,53%	1,12%	16,90%	4,90%	11,26%

**Rendimento annuo dell'OICR**



# Exclusive Insurance - Componente Satellite PICTET GLOBAL EMERGING DEBT "HI" (EURHDG) ACC



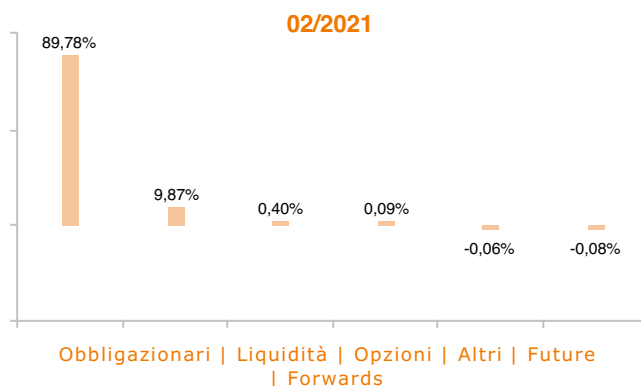
INTESA SANPAOLO  
LIFE

Dati al 31-03-2021

## Principali strumenti finanziari in portafoglio

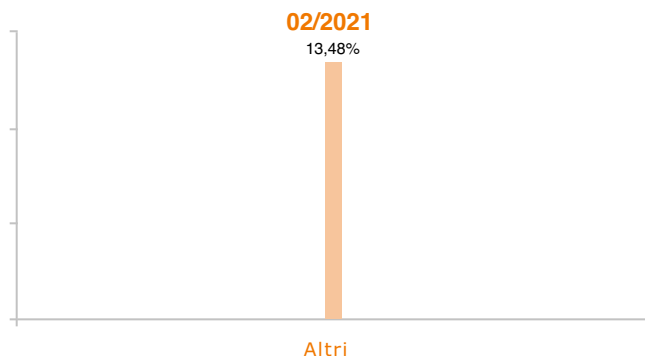
1. US 10YR NOTE (CBT)JUN21	7,96%
2. DEPOSIT 802000023 104736 USD BCEE LUX 0\,15% 01\,03\,2021	7,95%
3. IRS BNP USD US0003M 21\,06\,2025	6,44%
4. US LONG BOND(CBT) JUN21	3,85%
5. COUNTERPARTY EUR (FUTURE)	3,49%
6. NDIRS MS MYR 1\,8275% 14\,10\,2021	1,96%
7. NDIRS MLB MYR 1\,8260% 14\,10\,2021	1,96%
8. US 5YR NOTE (CBT) JUN21	1,83%
9. CDS FEDERATIVE REP 20\,12\,2025 ICE FCM US USD	1,42%
10. CDS UNITED MEXICAN 20\,12\,2025 ICE FCM US USD	1,34%

## Composizione del portafoglio

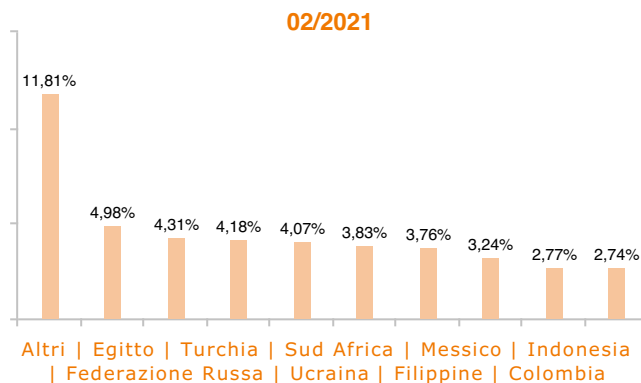


## Esposizione Settoriale

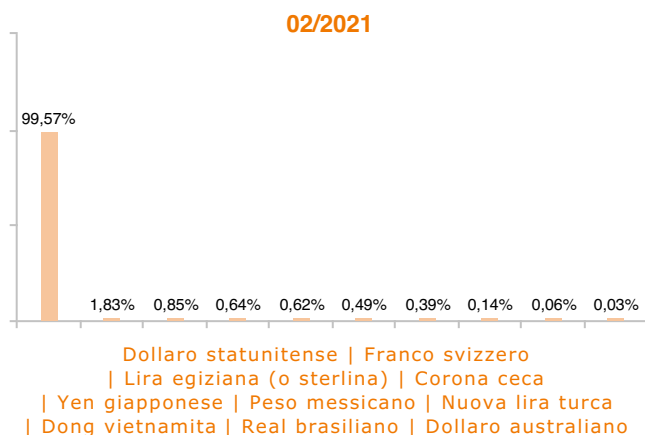
Relativa alla componente azionaria del Portafoglio



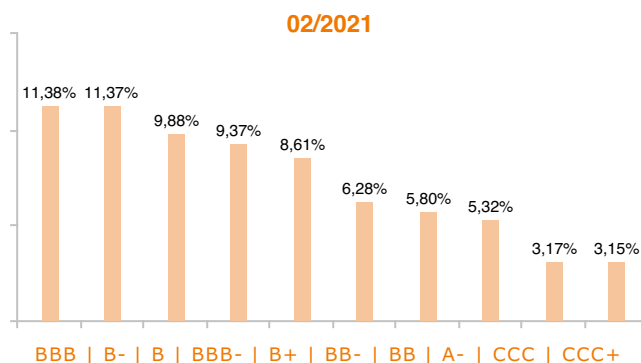
## Esposizione geografica



## Esposizione valutaria



## Rating Obbligazionario



I rendimenti passati non sono indicativi di quelli futuri. I dati di rendimento dell'OICR non includono i costi di sottoscrizione a carico dell'investitore. La performance dell'OICR riflette gli oneri gravanti sullo stesso ed è al lordo degli oneri fiscali vigenti. Le informazioni contenute hanno valore puramente indicativo e non sono sostitutive di quelle risultanti dall'estratto conto annuale trasmesso dalla Compagnia o dalle conferme di ogni singola operazione sempre inviate dalla Compagnia.

Documento ad uso esclusivo del Gruppo Intesa Sanpaolo.

Fonte: Allfunds Bank S.A.U. Informazioni – Esattezza e contenuti di terzi: Allfunds Bank S.A.U. (di seguito, "Allfunds") adotta la massima diligenza possibile al fine di selezionare le fonti di provenienza dei contenuti. Allfunds non offre alcuna garanzia, espressa o implicita, né esprime alcuna dichiarazione in merito all'esattezza, adeguatezza o possibilità di accedere a detti contenuti, alla disponibilità degli stessi o al loro utilizzo. Si precisa che Allfunds non ha verificato direttamente le informazioni ottenute dalle varie fonti e non garantisce quindi che esse siano esatte, precise o esaustive. Sebbene Allfunds faccia il possibile per fornire informazioni esatte e puntuali, non ne può garantire l'esattezza, la tempestività, la completezza, l'utilità né altri aspetti legati a dette informazioni. Allfunds non sarà pertanto responsabile, di nessuno dei suddetti contenuti. Le informazioni sono fornite unicamente a scopo informativo. Allfunds non risponderà di alcuna perdita né di alcun danno che possa derivare agli utenti che abbiano fatto affidamento su tali informazioni.