

Exclusive Insurance - Componente Satellite
SCHRODER ISF STRATEGIC BOND
"C"(EUR HDG) ACC



Dati al 31-07-2019

Società di Gestione	SCHRODER IM EUROPE (LU)	Divisa	EUR
Categoria	Relative Value Globale	Patrimonio Netto	-
ISIN	LU0201323960	Valore Quota	135,42
Inizio collocamento	30-09-2004	Spese correnti annue	0,83%

Profilo di Rischio e Rendimento

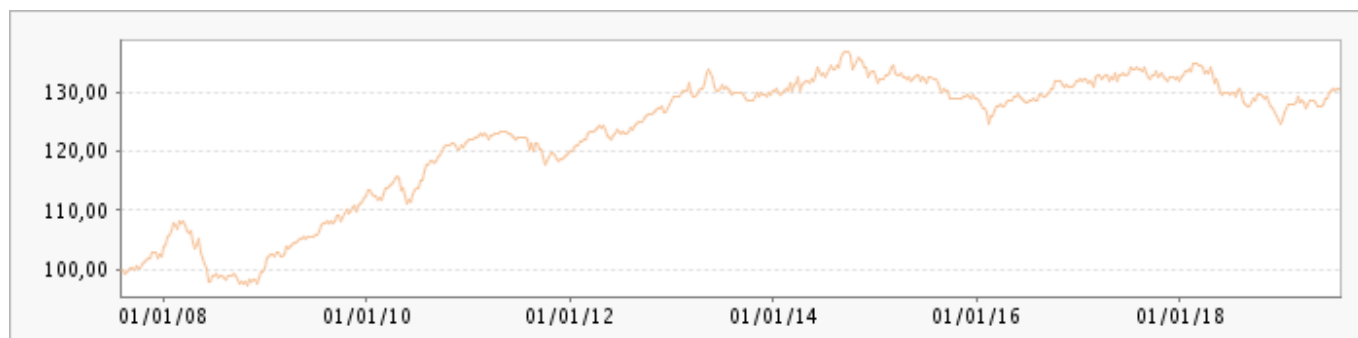
- 1 2 3 **4** 5 6 7

Obiettivi e politica d'investimento

Conseguire un rendimento assoluto investendo principalmente in obbligazioni e titoli a tassi fisso e variabile denominati in varie valute emessi da governi, agenzie governative, organismi soprannazionali ed emittenti societari di tutto il mondo. Il Comparto potrà investire nell'intera gamma di valori mobiliari disponibili, inclusi i titoli con rating creditizio inferiore ad investment grade.

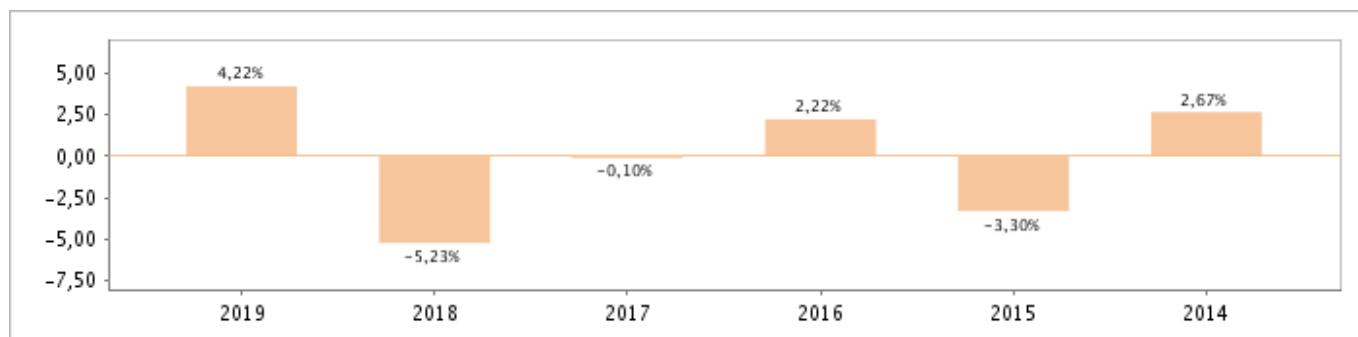
Tutti i calcoli sono in EUR

Andamento dell'OICR



YTD	1 mese	3 mesi	6 mesi	1 anno	3 anni	5 anni
4,22%	-0,01%	0,97%	1,84%	-0,47%	1,25%	-3,51%

Rendimento annuo dell'OICR



Exclusive Insurance - Componente Satellite

SCHRODER ISF STRATEGIC BOND "C"(EUR HDG) ACC

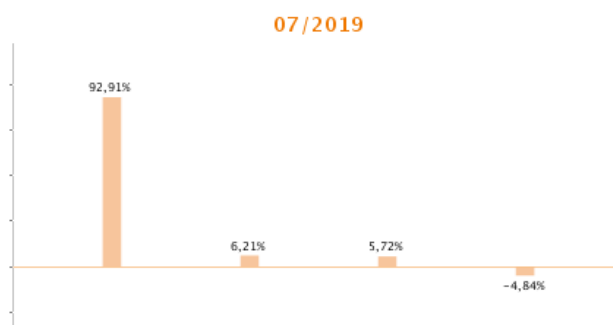


Dati al 31-07-2019

Principali strumenti finanziari in portafoglio

1. FRANCE GOVERNMENT BOND	6,03%
2. SCHRODER CHINA FIXED INCOME FUND	4,52%
3. UNITED STATES TREASURY BILL	3,65%
4. SPAIN GOVERNMENT BOND	2,80%
5. BRAZIL TREASURY NOTE	2,49%
6. BANK OF AMERICA	2,45%
7. JPMORGAN CHASE	2,25%
8. WELLS FARGO	2,03%
9. EUROPEAN INVESTMENT BANK	2,01%
10. INTERNATIONAL BANK FOR RECON&DEV	2,01%

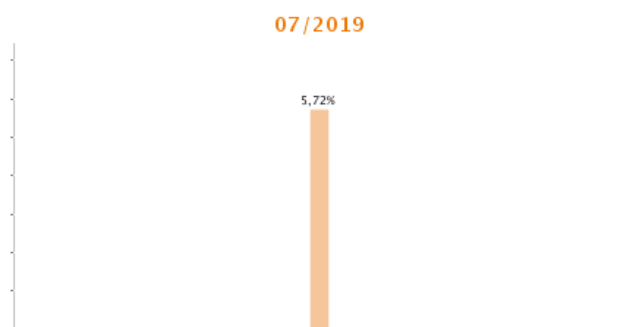
Composizione del portafoglio



Obbligazionari | Liquidità | Azionari | Altri

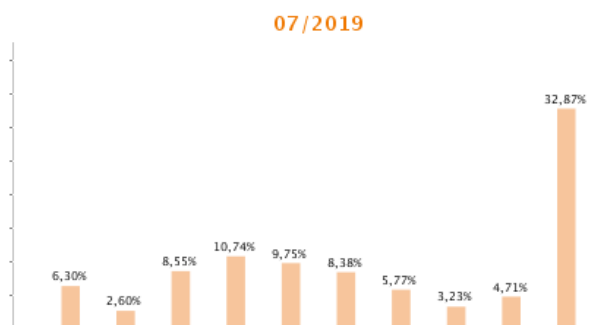
Esposizione Settoriale

Relativa alla componente azionaria del Portafoglio



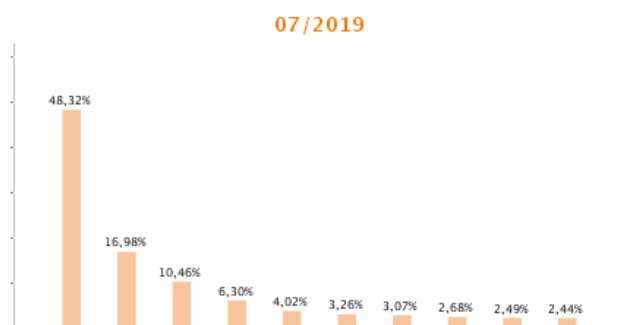
Altri

Rating



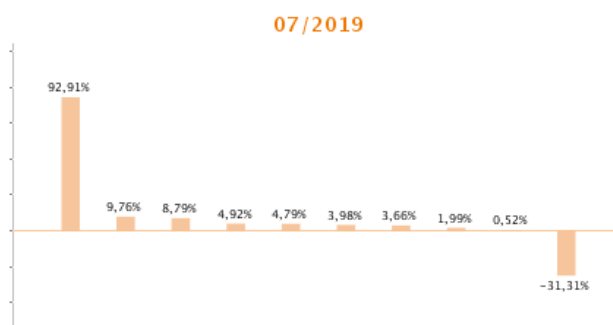
AAA | A+ | A- | BBB+ | BBB | BBB- | BB+ | BB | BB- | Altri

Esposizione geografica



Stati Uniti | Altri | Regno Unito | Francia | Supranational | Spagna | Paesi Bassi | Isole Cayman | Brasile | Sud Africa

Esposizione valutaria



Dollaro statunitense | Euro | Corona norvegese | Sterlina britannica (o lira sterlina) | Dollaro australiano | Zloty polacco | Rupia indonesiana | Dollaro neozelandese | Rupia indiana | Altre

I rendimenti passati non sono indicativi di quelli futuri. I dati di rendimento dell'OICR non includono i costi di sottoscrizione a carico dell'investitore. La performance dell'OICR riflette gli oneri gravanti sullo stesso ed è al lordo degli oneri fiscali vigenti. Le informazioni contenute hanno valore puramente indicativo e non sono sostitutive di quelle risultanti dall'estratto conto annuale trasmesso dalla Compagnia o dalle conferme di ogni singola operazione sempre inviate dalla Compagnia.

Documento ad uso esclusivo del Gruppo Intesa Sanpaolo.

Fonte: Allfunds Bank S.A.U. Informazioni - Esattezza e contenuti di terzi: Allfunds Bank S.A.U. (di seguito, "Allfunds") adotta la massima diligenza possibile al fine di selezionare le fonti di provenienza dei contenuti. Allfunds non offre alcuna garanzia, espressa o implicita, né esprime alcuna dichiarazione in merito all'esattezza, adeguatezza o possibilità di accedere a detti contenuti, alla disponibilità degli stessi o al loro utilizzo. Si precisa che Allfunds non ha verificato direttamente le informazioni ottenute dalle varie fonti e non garantisce quindi che esse siano esatte, precise o esaustive. Sebbene Allfunds faccia il possibile per fornire informazioni esatte e puntuali, non ne può garantire l'esattezza, la tempestività, la completezza, l'utilità né altri aspetti legati a dette informazioni. Allfunds non sarà pertanto responsabile, di nessuno dei suddetti contenuti. Le informazioni sono fornite unicamente a scopo informativo. Allfunds non risponderà di alcuna perdita né di alcun danno che possa derivare agli utenti che abbiano fatto affidamento su tali informazioni.