

**Exclusive Insurance - Componente Satellite**  
**SCHRODER ISF STRATEGIC BOND "C"(EUR HDG)**  
**ACC**



**INTESA SANPAOLO**  
**LIFE**

**Dati al 31-08-2021**

Società di Gestione	SCHRODER IM EUROPE (LU)	Divisa	EUR
Categoria	Ob. Generale Globale	Patrimonio Netto	718,45199 (mln.) USD
ISIN	LU0201323960	Valore Quota	139,73
Inizio collocamento	30-09-2004	Spese correnti annue	0,84%

**Profilo di Rischio e Rendimento**

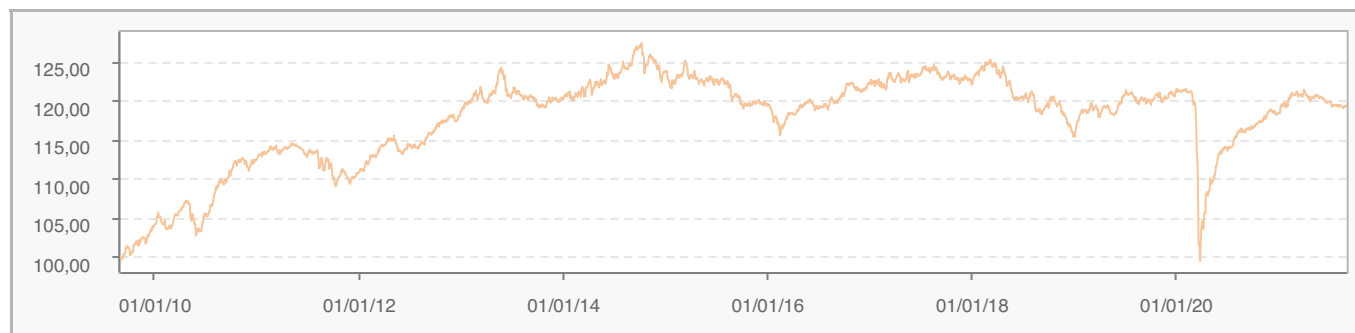
- 1 2 3 **4** 5 6 7

**Obiettivi e politica d'investimento**

Conseguire un rendimento assoluto investendo principalmente in obbligazioni e titoli a tassi fisso e variabile denominati in varie valute emessi da governi, agenzie governative, organismi soprannazionali ed emittenti societari di tutto il mondo. Il Comparto potrà investire nell'intera gamma di valori mobiliari disponibili, inclusi i titoli con rating creditizio inferiore ad investment grade. Per ulteriori informazioni, si prega di fare riferimento al Prospetto.

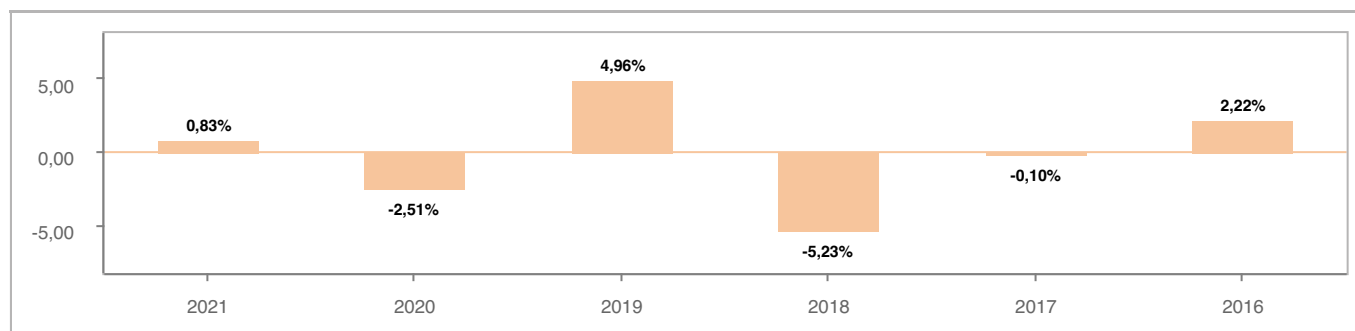
Tutti i calcoli sono in EUR

**Andamento dell'OICR**



YTD	1 mese	3 mesi	6 mesi	1 anno	3 anni	5 anni
0,83%	-0,01%	-0,85%	-1,07%	2,82%	0,85%	-0,47%

**Rendimento annuo dell'OICR**



# Exclusive Insurance - Componente Satellite SCHRODER ISF STRATEGIC BOND "C"(EUR HDG) ACC



INTESA SANPAOLO  
LIFE

Dati al 31-08-2021

## Principali strumenti finanziari in portafoglio

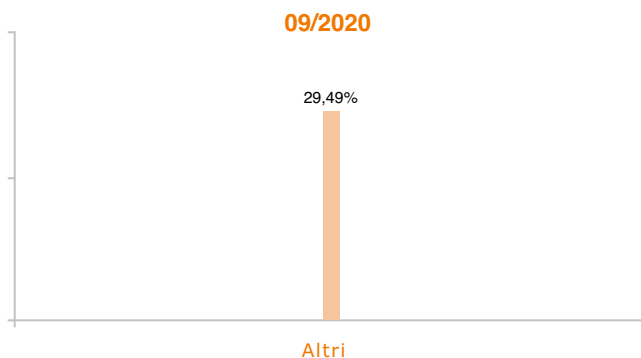
1. UNITED STATES TREASURY BILL	5,06%
2. LANDESKREDITBANK BADEN	2,96%
3. CASH USD	2,90%
4. INTERNATIONAL BANK FOR RECONS\.	2,84%
5. FORD MOTOR CREDIT CO	2,73%
6. SPAIN GOVERNMENT BOND	2,66%
7. FANNIE MAE POOL	2,27%
8. UNITED KINGDOM GILT BOND	2,25%
9. INTERNATIONAL BANK FOR RECONSTRU	1,80%
10. EUROPEAN BANK FOR RECONSTRUCTION	1,78%

## Composizione del portafoglio

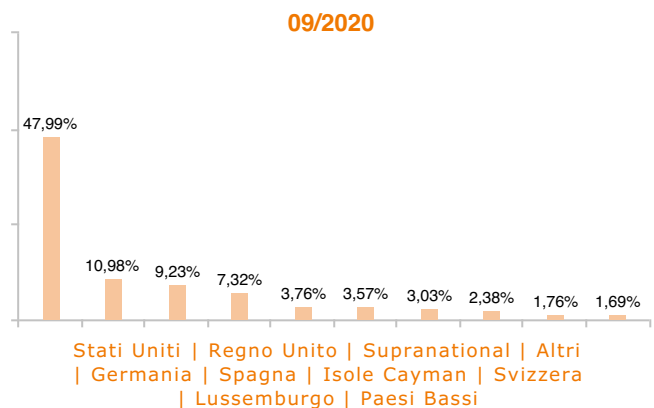


## Esposizione Settoriale

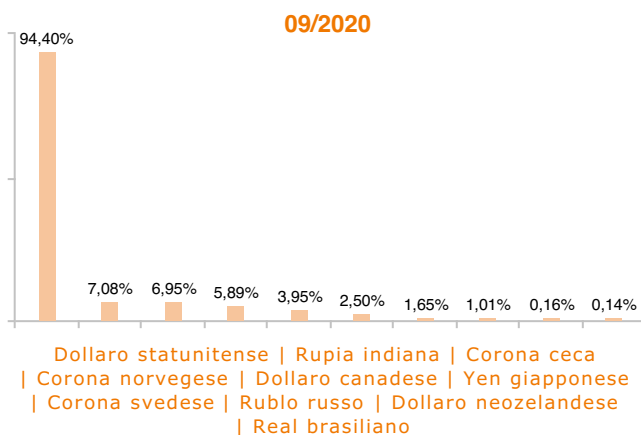
Relativa alla componente azionaria del Portafoglio



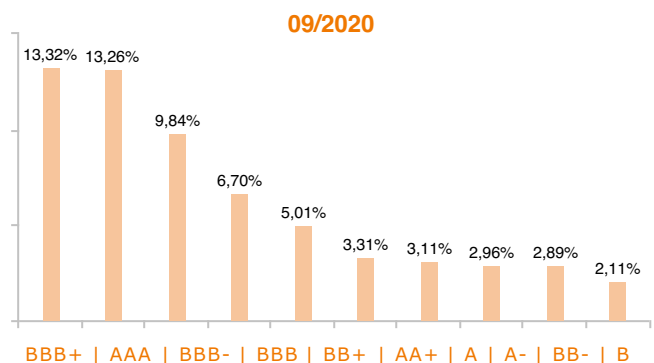
## Esposizione geografica



## Esposizione valutaria



## Rating Obbligazionario



I rendimenti passati non sono indicativi di quelli futuri. I dati di rendimento dell'OICR non includono i costi di sottoscrizione a carico dell'investitore. La performance dell'OICR riflette gli oneri gravanti sullo stesso ed è al lordo degli oneri fiscali vigenti. Le informazioni contenute hanno valore puramente indicativo e non sono sostitutive di quelle risultanti dall'estratto conto annuale trasmesso dalla Compagnia o dalle conferme di ogni singola operazione sempre inviate dalla Compagnia. Documento ad uso esclusivo del Gruppo Intesa Sanpaolo.

Fonte: Allfunds Bank S.A.U. Informazioni – Esattezza e contenuti di terzi: Allfunds Bank S.A.U. (di seguito, "Allfunds") adotta la massima diligenza possibile al fine di selezionare le fonti di provenienza dei contenuti. Allfunds non offre alcuna garanzia, espressa o implicita, né esprime alcuna dichiarazione in merito all'esattezza, adeguatezza o possibilità di accedere a detti contenuti, alla disponibilità degli stessi o al loro utilizzo. Si precisa che Allfunds non ha verificato direttamente le informazioni ottenute dalle varie fonti e non garantisce quindi che esse siano esatte, precise o esaustive. Sebbene Allfunds faccia il possibile per fornire informazioni esatte e puntuali, non ne può garantire l'esattezza, la tempestività, la completezza, l'utilità né altri aspetti legati a dette informazioni. Allfunds non sarà pertanto responsabile, di nessuno dei suddetti contenuti. Le informazioni sono fornite unicamente a scopo informativo. Allfunds non risponderà di alcuna perdita né di alcun danno che possa derivare agli utenti che abbiano fatto affidamento su tali informazioni.