

Exclusive Insurance - Componente Satellite
INVESCO PAN EUROPEAN HIGH
INCOME "C" ACC



Dati al 31-01-2018

Società di Gestione	INVESCO GLOBAL AM LTD (LU)	Divisa	EUR
Categoria	Multiasset Conservative Europa	Patrimonio Netto	11.427,07 (mln.) EUR
ISIN	LU0243957668	Valore Quota	20,81
Inizio collocamento	31-03-2006	Spese correnti annue	1,07%

Profilo di Rischio e Rendimento

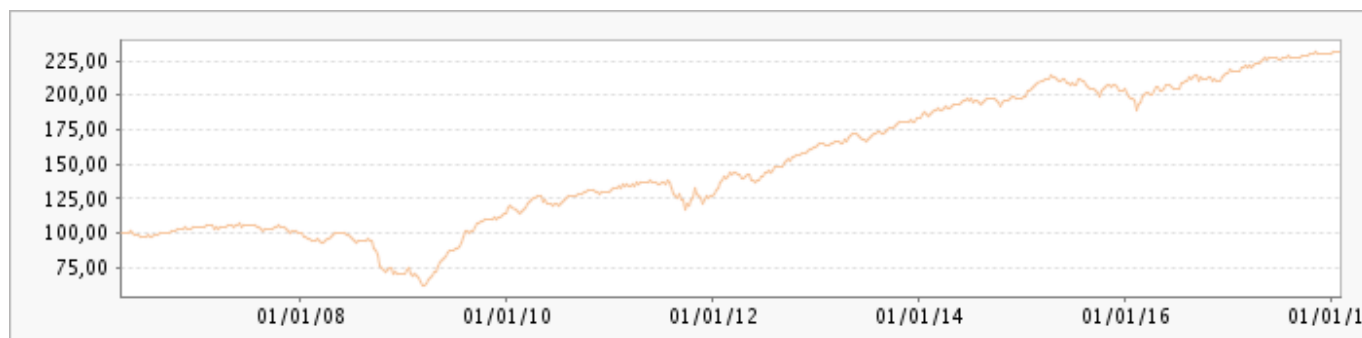


Obiettivi e politica d'investimento

L'obiettivo del Fondo è ottenere reddito e incremento del capitale a lungo termine. Il Fondo intende investire principalmente in strumenti obbligazionari e azioni societarie. Il Fondo investe principalmente in Europa. Il Fondo è gestito attivamente nel rispetto dei suoi obiettivi e non è vincolato da un parametro oggettivo di riferimento.

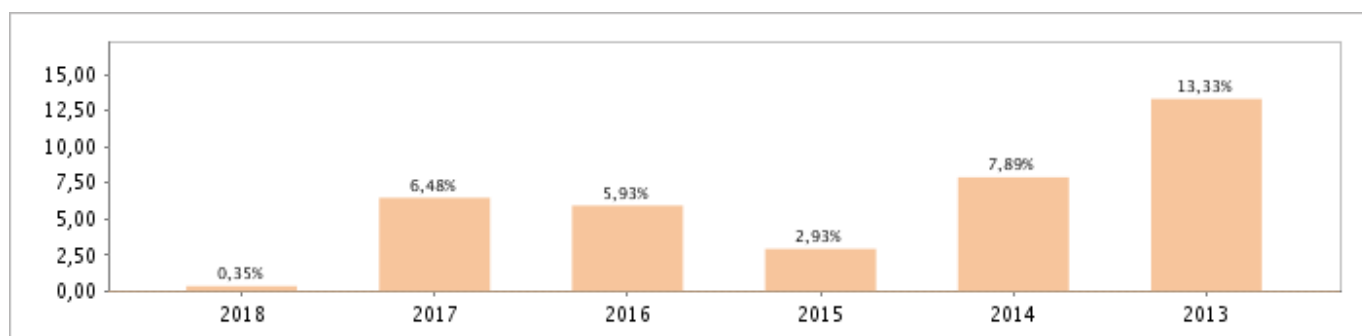
Tutti i calcoli sono in EUR

Andamento dell'OICR



YTD	1 mese	3 mesi	6 mesi	1 anno	3 anni	5 anni
0,35%	0,35%	-0,13%	1,36%	6,36%	13,30%	41,14%

Rendimento annuo dell'OICR



Exclusive Insurance - Componente Satellite

INVESCO PAN EUROPEAN HIGH INCOME "C" ACC

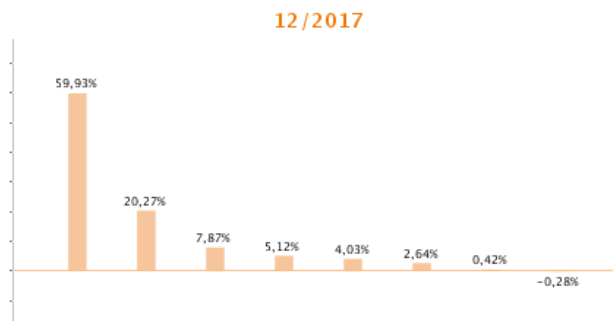


Dati al 31-01-2018

Principali strumenti finanziari in portafoglio

1. INVESCO GBL FD MNGRS SHORT TERM INV EURO	5,03%
2. CASH	4,03%
3. NAT BK ABU DHABI T/D -0.440 JAN 05 18	2,64%
4. GERMANY(FED REP) 0.500 AUG 15 27	1,36%
5. UNITED STATES TREAS 2.500 FEB 15 46	1,08%
6. GERMANY(FED REP) 1.000 AUG 15 25	0,96%
7. TELEFONICA(EUROPE) 6.500 PERPETUAL	0,96%
8. ITALY(REP OF) 0.900 AUG 01 22	0,91%
9. ROCHE HLDGS AG GENUSSCHEINE NPV	0,81%
10. NOVARTIS AG CHF0.50(REGD)	0,78%

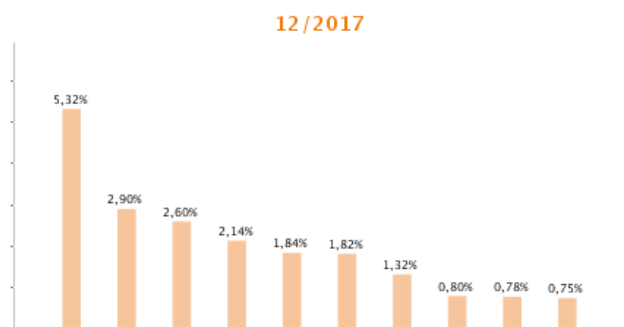
Composizione del portafoglio



Private Fixed Income | Azionari | Obbligazionari | Fondo | Liquidità | Deposito | Ob. Convertibili | Altri

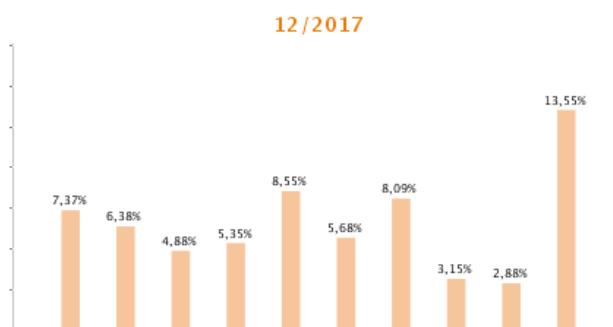
Esposizione Settoriale

Relativa alla componente azionaria del Portafoglio



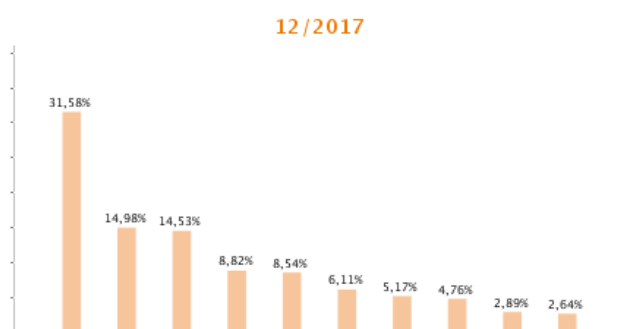
Finanziario | Energia | Industria | Health Care | Beni prima necessità | Telecomunicazioni | Materiale | Tecnologie dell'informazione | Consumo ciclico | Altri

Rating



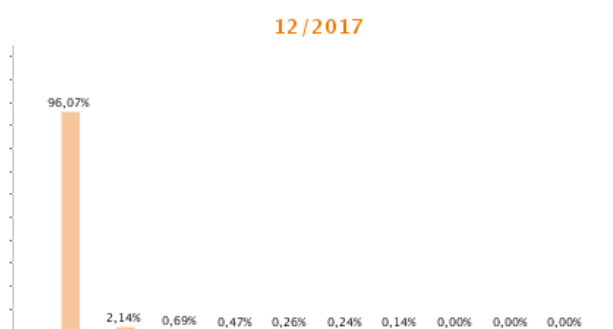
AAA | BBB+ | BBB | BBB- | BB+ | BB | BB- | B+ | B | Altri

Esposizione geografica



Altri | Francia | Germania | Italia | Regno Unito | Spagna | Irlanda | Paesi Bassi | Svizzera | Emirati Arabi Uniti

Esposizione valutaria



Euro | Dollaro statunitense | Sterlina britannica (o lira sterlina) | Franco svizzero | Corona norvegese | Corona danese | Corona svedese | Dollaro australiano | Dollaro canadese | Altre

I rendimenti passati non sono indicativi di quelli futuri. I dati di rendimento dell'OICR non includono i costi di sottoscrizione a carico dell'investitore. La performance dell'OICR riflette gli oneri gravanti sullo stesso ed è al lordo degli oneri fiscali vigenti. Le informazioni contenute hanno valore puramente indicativo e non sono sostitutive di quelle risultanti dall'estratto conto annuale trasmesso dalla Compagnia o dalle conferme di ogni singola operazione sempre inviate dalla Compagnia.

Documento ad uso esclusivo del Gruppo Intesa Sanpaolo.

Fonte: Allfunds Bank S.A. Informazioni – Esattezza e contenuti di terzi: Allfunds Bank S.A. (di seguito, "Allfunds") adotta la massima diligenza possibile al fine di selezionare le fonti di provenienza dei contenuti. Allfunds non offre alcuna garanzia, espressa o implicita, né esprime alcuna dichiarazione in merito all'esattezza, adeguatezza o possibilità di accedere a detti contenuti, alla disponibilità degli stessi o al loro utilizzo. Si precisa che Allfunds non ha verificato direttamente le informazioni ottenute dalle varie fonti e non garantisce quindi che esse siano esatte, precise o esaustive. Sebbene Allfunds faccia il possibile per fornire informazioni esatte e puntuali, non ne può garantire l'esattezza, la tempestività, la completezza, l'utilità né altri aspetti legati a dette informazioni. Allfunds non sarà pertanto

responsabile, di nessuno dei suddetti contenuti. Le informazioni sono fornite unicamente a scopo informativo. Allfunds non risponderà di alcuna perdita né di alcun danno che possa derivare agli utenti che abbiano fatto affidamento su tali informazioni.

