

Exclusive Insurance - Componente Satellite
JPM EUROPE EQUITY PLUS "C
PERF" (EUR) ACC



Dati al 31-01-2018

Società di Gestione	JP MORGAN AM (EUROPE) (LU)	Divisa	EUR
Categoria	Az. Generale Europa	Patrimonio Netto	4.752,68 (mln.) EUR
ISIN	LU0289214545	Valore Quota	222,52
Inizio collocamento	09-06-2011	Spese correnti annue	0,01%

Profilo di Rischio e Rendimento

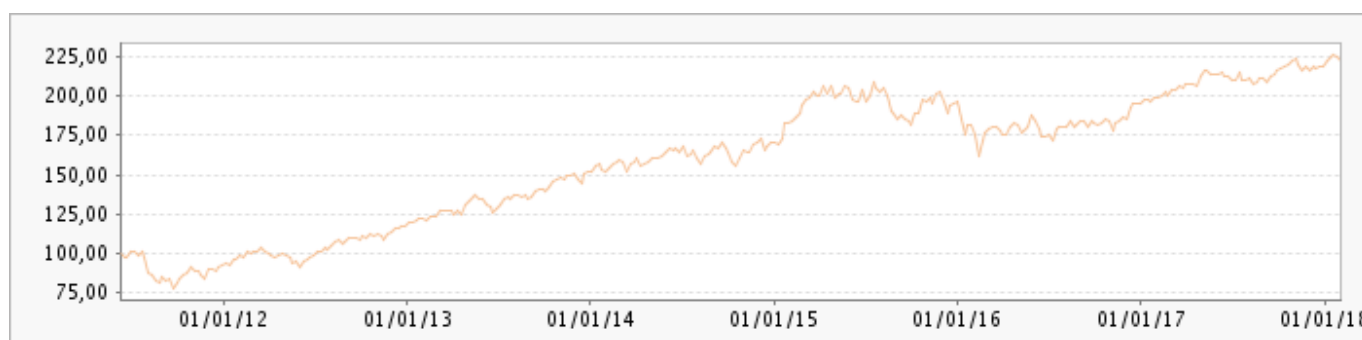
1 2 3 4 5 **6** 7

Obiettivi e politica d'investimento

Il Comparto mira ad offrire la crescita a lungo termine del capitale tramite un'esposizione a società europee ottenuta investendo direttamente in titoli di tali società e mediante l'utilizzo di strumenti finanziari derivati.

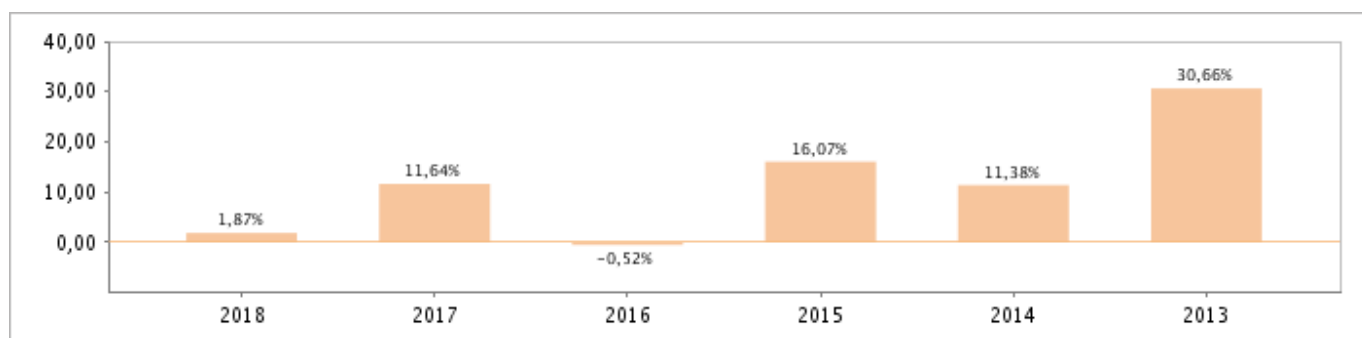
Tutti i calcoli sono in EUR

Andamento dell'OICR



YTD	1 mese	3 mesi	6 mesi	1 anno	3 anni	5 anni
1,87%	1,87%	-0,02%	5,63%	13,03%	21,36%	82,21%

Rendimento annuo dell'OICR



Exclusive Insurance - Componente Satellite

JPM EUROPE EQUITY PLUS "C PERF" (EUR) ACC



Dati al 31-01-2018

Principali strumenti finanziari in portafoglio

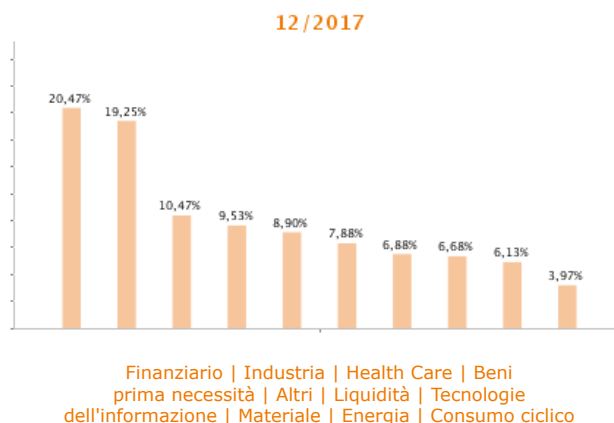
1. JPM EURO LIQUIDITY X FLEX DIST.	7,33%
2. NESTLE SA-REG	2,84%
3. ROCHE HOLDING AG-GENUSSCHEIN	2,08%
4. NOVARTIS AG-REG	2,00%
5. HSBC HOLDINGS ORD	1,80%
6. ING GROEP NV	1,74%
7. UBS GROUP AG-REG	1,69%
8. SANOFI	1,67%
9. ROYAL DUTCH SHELL B UK LIST	1,61%
10. BRITISH AMERICAN TOBACCO PLC	1,48%

Composizione del portafoglio

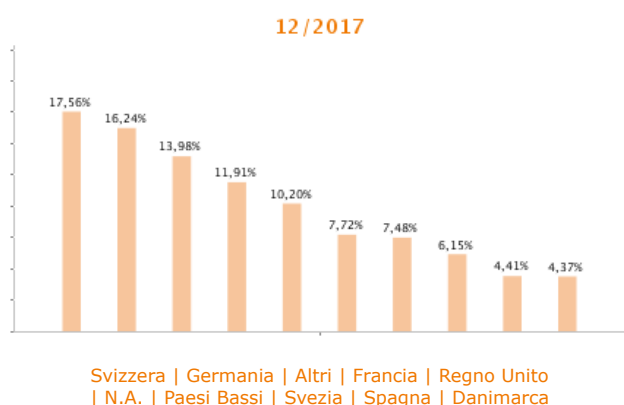


Esposizione Settoriale

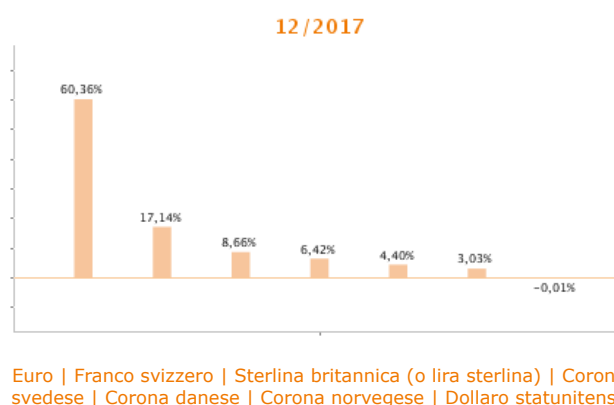
Relativa alla componente azionaria del Portafoglio



Esposizione geografica



Esposizione valutaria



I rendimenti passati non sono indicativi di quelli futuri. I dati di rendimento dell'OICR non includono i costi di sottoscrizione a carico dell'investitore. La performance dell'OICR riflette gli oneri gravanti sullo stesso ed è al lordo degli oneri fiscali vigenti. Le informazioni contenute hanno valore puramente indicativo e non sono sostitutive di quelle risultanti dall'estratto conto annuale trasmesso dalla Compagnia o dalle conferme di ogni singola operazione sempre inviate dalla Compagnia.

Documento ad uso esclusivo del Gruppo Intesa Sanpaolo.

Fonte: Allfunds Bank S.A. Informazioni – Esattezza e contenuti di terzi: Allfunds Bank S.A. (di seguito, "Allfunds") adotta la massima diligenza possibile al fine di selezionare le fonti di provenienza dei contenuti. Allfunds non offre alcuna garanzia, espressa o implicita, né esprime alcuna dichiarazione in merito all'esattezza, adeguatezza o possibilità di accedere a detti contenuti, alla disponibilità degli stessi o al loro utilizzo. Si precisa che Allfunds non ha verificato direttamente le informazioni ottenute dalle varie fonti e non garantisce quindi che esse siano esatte, precise o esaustive. Sebbene Allfunds faccia il possibile per fornire informazioni esatte e puntuali, non ne può garantire l'esattezza, la tempestività, la completezza, l'utilità né altri aspetti legati a dette informazioni. Allfunds non sarà pertanto responsabile, di nessuno dei suddetti contenuti. Le informazioni sono fornite unicamente a scopo informativo. Allfunds non risponderà di alcuna perdita né di alcun danno che possa derivare agli utenti che abbiano fatto affidamento su tali informazioni.