

Exclusive Insurance - Componente Satellite JPM EUROPE EQUITY PLUS "I" (EUR) ACC



Dati al 31-08-2021

| | | | |
|---------------------|----------------------------|----------------------|------------------------|
| Società di Gestione | JP MORGAN AM (EUROPE) (LU) | Divisa | EUR |
| Categoria | Az. Generale Europa | Patrimonio Netto | 1.724,18162 (mln.) EUR |
| ISIN | LU0289214891 | Valore Quota | 134,55 |
| Inizio collocamento | 12-03-2015 | Spese correnti annue | 0,97% |

Profilo di Rischio e Rendimento

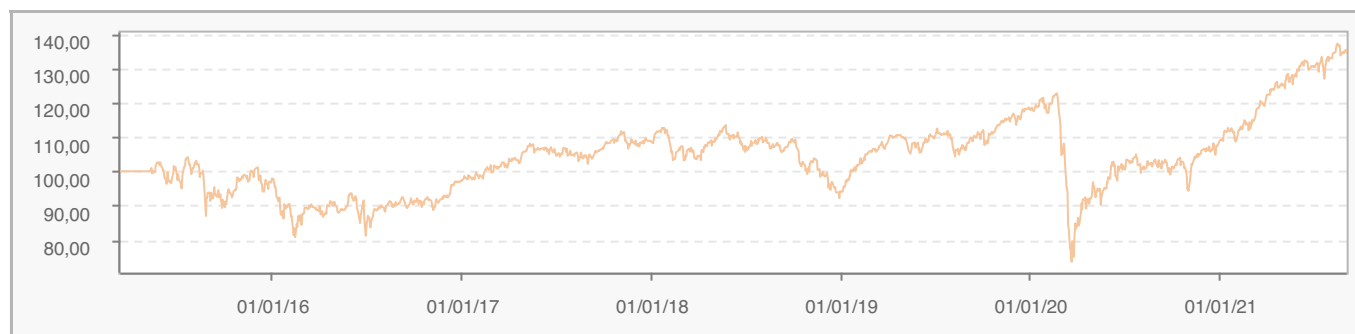
1 2 3 4 5 6 7

Obiettivi e politica d'investimento

Il Comparto mira ad offrire la crescita a lungo termine del capitale tramite un'esposizione a società europee ottenuta investendo direttamente in titoli di tali società e mediante l'utilizzo di strumenti finanziari derivati. Per ulteriori informazioni, si prega di fare riferimento al Prospetto.

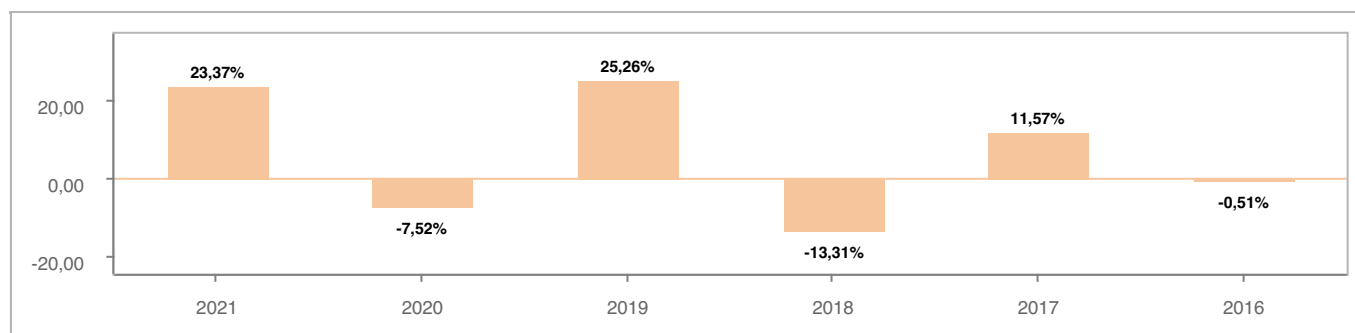
Tutti i calcoli sono in EUR

Andamento dell'OICR



| YTD | 1 mese | 3 mesi | 6 mesi | 1 anno | 3 anni | 5 anni |
|--------|--------|--------|--------|--------|--------|--------|
| 23,37% | 1,15% | 4,05% | 19,70% | 32,39% | 25,17% | 48,22% |

Rendimento annuo dell'OICR



Exclusive Insurance - Componente Satellite JPM EUROPE EQUITY PLUS "I" (EUR) ACC



Dati al 31-08-2021

Principali strumenti finanziari in portafoglio

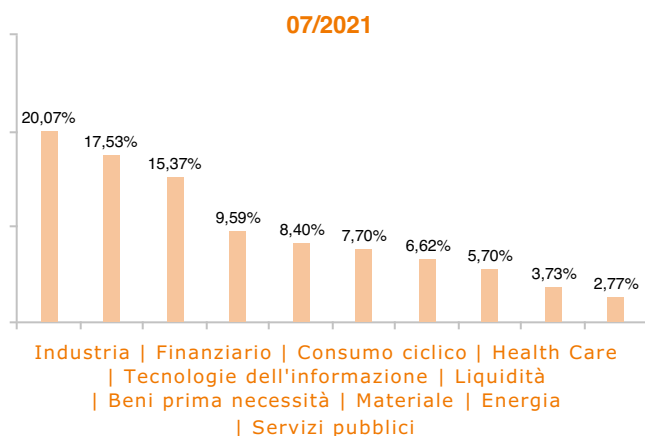
| | |
|-----------------------------------|-------|
| 1. JPM EUR LIQU LVNAV X FLEX DIST | 7,63% |
| 2. NESTLE SA-REG | 3,27% |
| 3. ASML HOLDING NV | 2,71% |
| 4. ROCHE HOLDING AG-GENUSSCHEIN | 2,22% |
| 5. ALLIANZ SE-REG | 1,91% |
| 6. NOVO NORDISK A/S-B | 1,87% |
| 7. NOVARTIS AG-REG | 1,69% |
| 8. UBS GROUP AG-REG | 1,54% |
| 9. DIAGEO PLC | 1,53% |
| 10. BP PLC | 1,48% |

Composizione del portafoglio

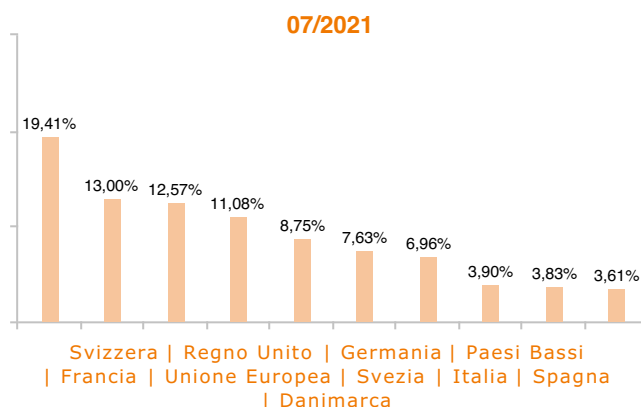


Esposizione Settoriale

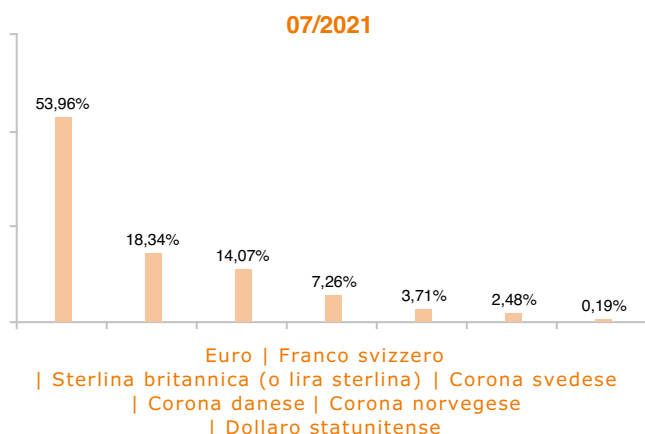
Relativa alla componente azionaria del Portafoglio



Esposizione geografica



Esposizione valutaria



I rendimenti passati non sono indicativi di quelli futuri. I dati di rendimento dell'OICR non includono i costi di sottoscrizione a carico dell'investitore. La performance dell'OICR riflette gli oneri gravanti sullo stesso ed è al lordo degli oneri fiscali vigenti. Le informazioni contenute hanno valore puramente indicativo e non sono sostitutive di quelle risultanti dall'estratto conto annuale trasmesso dalla Compagnia o dalle conferme di ogni singola operazione sempre inviate dalla Compagnia.

Documento ad uso esclusivo del Gruppo Intesa Sanpaolo.

Fonte: Allfunds Bank S.A.U. Informazioni – Esattezza e contenuti di terzi: Allfunds Bank S.A.U. (di seguito, "Allfunds") adotta la massima diligenza possibile al fine di selezionare le fonti di provenienza dei contenuti. Allfunds non offre alcuna garanzia, espressa o implicita, né esprime alcuna dichiarazione in merito all'esattezza, adeguatezza o possibilità di accedere a detti contenuti, alla disponibilità degli stessi o al loro utilizzo. Si precisa che Allfunds non ha verificato direttamente le informazioni ottenute dalle varie fonti e non garantisce quindi che esse siano esatte, precise o esaustive. Sebbene Allfunds faccia il possibile per fornire informazioni esatte e puntuali, non ne può garantire l'esattezza, la tempestività, la completezza, l'utilità né altri aspetti legati a dette informazioni. Allfunds non sarà pertanto responsabile, di nessuno dei suddetti contenuti. Le informazioni sono fornite unicamente a scopo informativo. Allfunds non risponderà di alcuna perdita né di alcun danno che possa derivare agli utenti che abbiano fatto affidamento su tali informazioni.