

Exclusive Insurance - Componente Satellite

JPM INCOME OPPORTUNITY "I PERF" (EURHDG) ACC



Dati al 31-07-2019

Società di Gestione	JP MORGAN AM (EUROPE) (LU)	Divisa	EUR
Categoria	Ob. Generale USA	Patrimonio Netto	2.783,5 (mln.) USD
ISIN	LU0289473133	Valore Quota	76,66
Inizio collocamento	04-10-2013	Spese correnti annue	0,66%

Profilo di Rischio e Rendimento

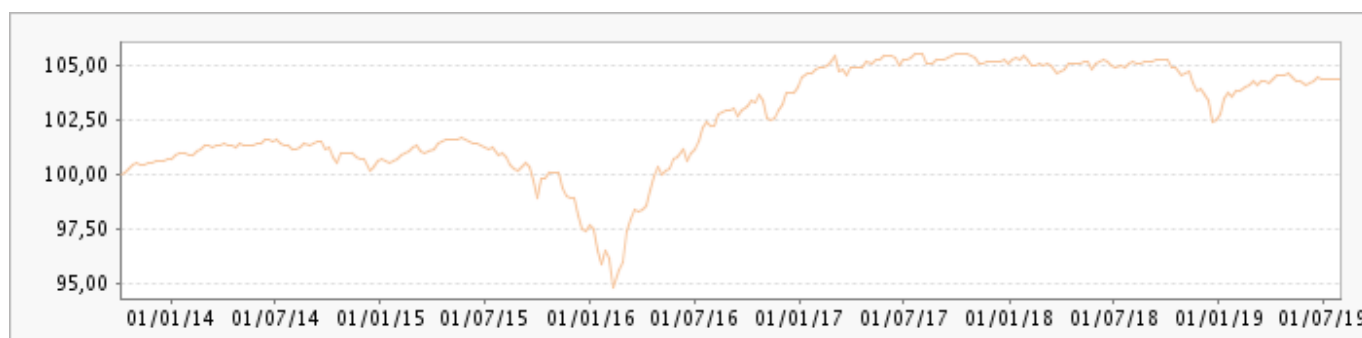


Obiettivi e politica d'investimento

Il Comparto mira a conseguire un rendimento superiore a quello del benchmark sfruttando opportunità di investimento, tra l'altro, nei mercati valutari e del debito, e utilizzando strumenti finanziari derivati ove appropriato. Il Comparto investirà la maggior parte del suo patrimonio in titoli di debito di emittenti dei mercati sviluppati ed emergenti inclusi, a titolo non esaustivo, titoli di debito di governi e di agenzie governative, di enti statali e provinciali, nonché di organismi sovranazionali, società e banche. Il Comparto può investire in titoli di debito con rating inferiore a investment grade o sprovvisti di rating. Il Comparto cercherà di generare rendimenti positivi nel medio periodo indipendentemente dalle condizioni di mercato.

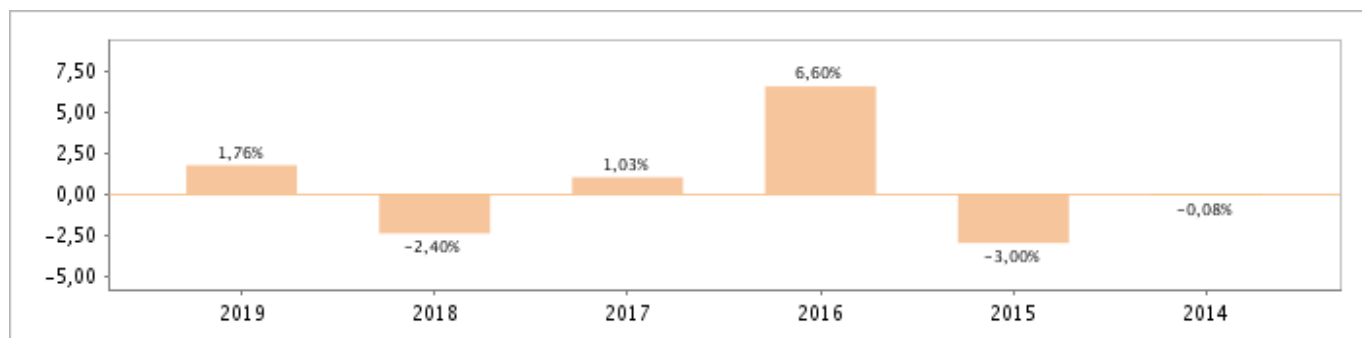
Tutti i calcoli sono in EUR

Andamento dell'OICR



YTD	1 mese	3 mesi	6 mesi	1 anno	3 anni	5 anni
1,76%	0,05%	-0,23%	0,67%	-0,68%	2,18%	3,02%

Rendimento annuo dell'OICR



Exclusive Insurance - Componente Satellite

JPM INCOME OPPORTUNITY "I PERF" (EURHDG) ACC

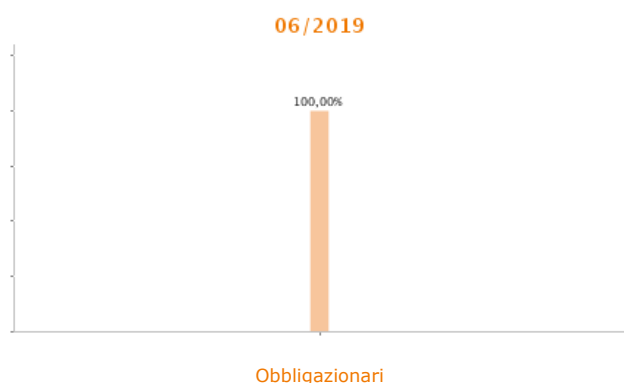


Dati al 31-07-2019

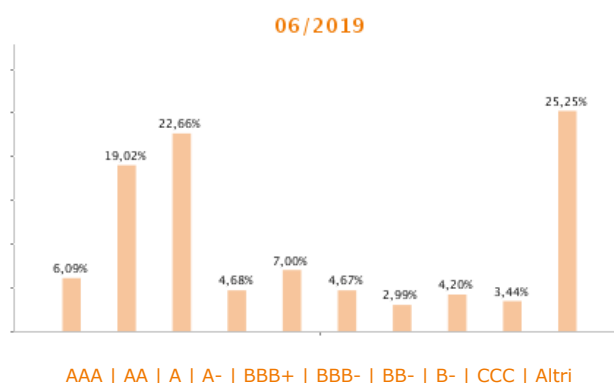
Principali strumenti finanziari in portafoglio

1. BARCLAYS PLC	3,58%
2. FANNIE MAE	3,46%
3. ERSTE GROUP BANK AG	3,45%
4. FEDERAL HOME LOAN BANK SYSTEM	3,44%
5. CHARTA LLC	3,44%
6. PEOPLE'S REPUBLIC OF CHINA	3,35%
7. OVERSEA-CHINESE BANKING CORPORATION LIMITED	3,33%
8. FEDERAL HOME LOAN MORTGAGE CORP	3,00%
9. US DEPARTMENT OF THE TREASURY	2,94%
10. ROYAL BANK OF CANADA	2,61%

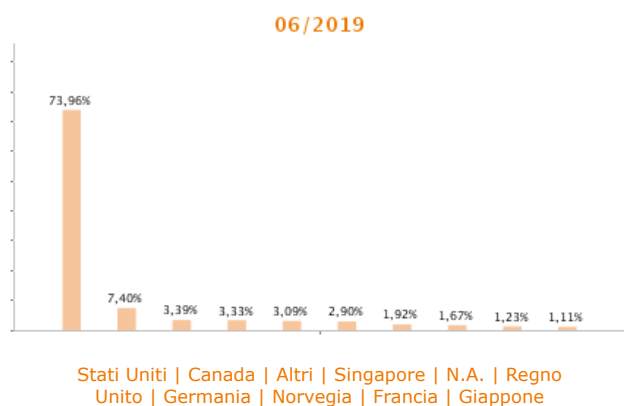
Composizione del portafoglio



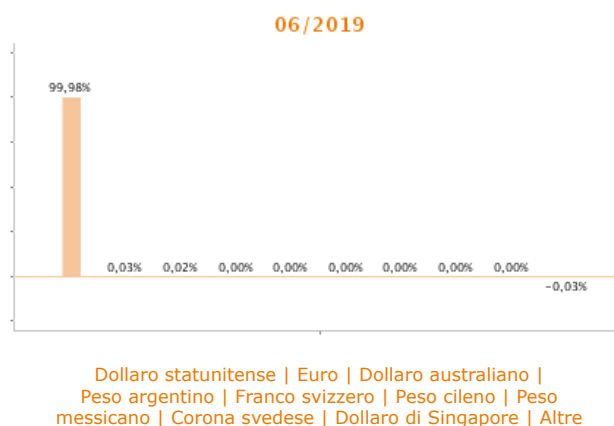
Rating



Esposizione geografica



Esposizione valutaria



I rendimenti passati non sono indicativi di quelli futuri. I dati di rendimento dell'OICR non includono i costi di sottoscrizione a carico dell'investitore. La performance dell'OICR riflette gli oneri gravanti sullo stesso ed è al lordo degli oneri fiscali vigenti. Le informazioni contenute hanno valore puramente indicativo e non sono sostitutive di quelle risultanti dall'estratto conto annuale trasmesso dalla Compagnia o dalle conferme di ogni singola operazione sempre inviate dalla Compagnia.

Documento ad uso esclusivo del Gruppo Intesa Sanpaolo.

Fonte: Allfunds Bank S.A.U. Informazioni – Esattezza e contenuti di terzi: Allfunds Bank S.A.U. (di seguito, "Allfunds") adotta la massima diligenza possibile al fine di selezionare le fonti di provenienza dei contenuti. Allfunds non offre alcuna garanzia, espressa o implicita, né esprime alcuna dichiarazione in merito all'esattezza, adeguatezza o possibilità di accedere a detti contenuti, alla disponibilità degli stessi o al loro utilizzo. Si precisa che Allfunds non ha verificato direttamente le informazioni ottenute dalle varie fonti e non garantisce quindi che esse siano esatte, precise o esaustive. Sebbene Allfunds faccia il possibile per fornire informazioni esatte e puntuali, non ne può garantire l'esattezza, la tempestività, la completezza, l'utilità né altri aspetti legati a dette informazioni. Allfunds non sarà pertanto responsabile, di nessuno dei suddetti contenuti. Le informazioni sono fornite unicamente a scopo informativo. Allfunds non risponderà di alcuna perdita né di alcun danno che possa derivare agli utenti che abbiano fatto affidamento su tali informazioni.