

Exclusive Insurance - Componente Satellite

TEMPLETON GLOBAL BOND "I" (EUR HDG) ACC



Dati al 31-07-2019

Società di Gestione	FRANKLIN TEMPLETON IM LTD (LU)	Divisa	EUR
Categoria	Ob. Generale Globale	Patrimonio Netto	15.142,42 (mln.) USD
ISIN	LU0316492775	Valore Quota	17,91
Inizio collocamento	03-09-2007	Spese correnti annue	0,86%

Profilo di Rischio e Rendimento

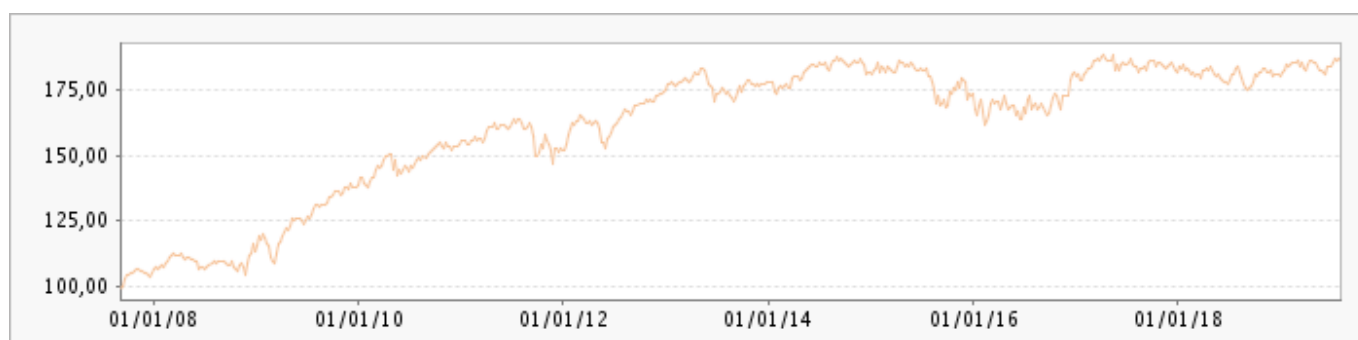


Obiettivi e politica d'investimento

Templeton Global Bond Fund (il "Fondo") si prefigge di massimizzare il rendimento totale ottenendo un aumento del valore dei suoi investimenti, generando reddito e guadagnando con i cambi monetari a medio - lungo termine.

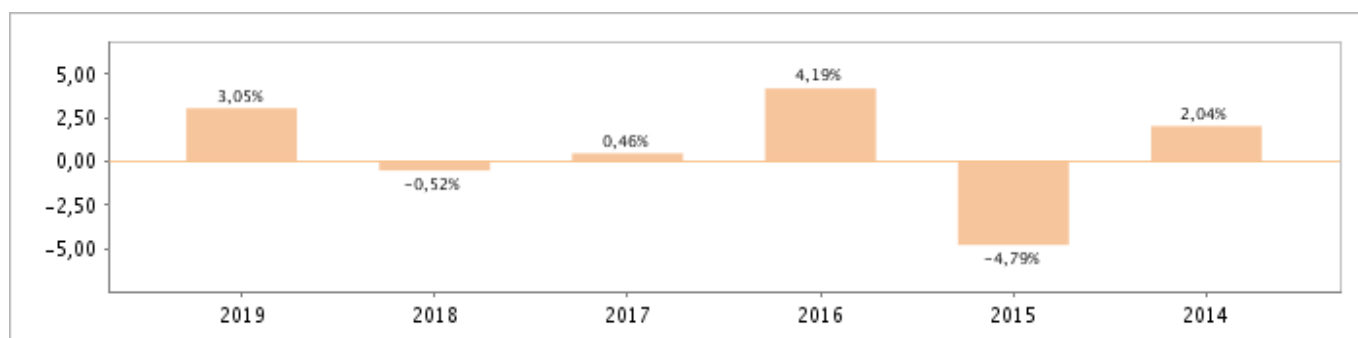
Tutti i calcoli sono in EUR

Andamento dell'OICR



YTD	1 mese	3 mesi	6 mesi	1 anno	3 anni	5 anni
3,05%	1,30%	0,51%	1,07%	1,76%	11,10%	0,90%

Rendimento annuo dell'OICR



Exclusive Insurance - Componente Satellite TEMPLETON GLOBAL BOND "I" (EUR HDG) ACC

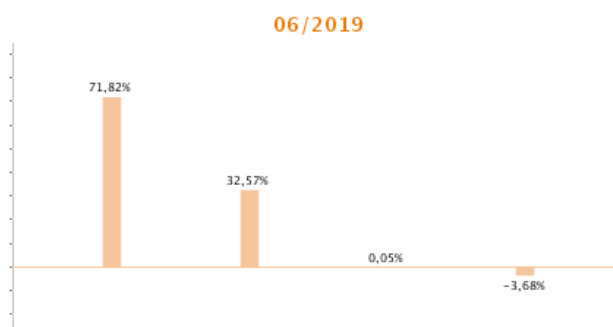


Dati al 31-07-2019

Principali strumenti finanziari in portafoglio

1. FEDERAL HOME LOAN BANK DISCOUNT NOTES	21,89%
2. KOREA TREASURY BOND	12,72%
3. NOTA DO TESOURO NACIONAL NTN	10,81%
4. MEXICAN FIXED RATE BONDS	9,55%
5. INDIA GOVERNMENT BOND	8,78%
6. INDONESIA GOVERNMENT	7,80%
7. MEXICO CETES	5,57%
8. OTC SECURITIZED MARGIN CASH - USD	5,03%
9. LETRA TESOURO NACIONAL	4,05%
10. KOREA MONETARY STABILIZATION BOND	3,04%

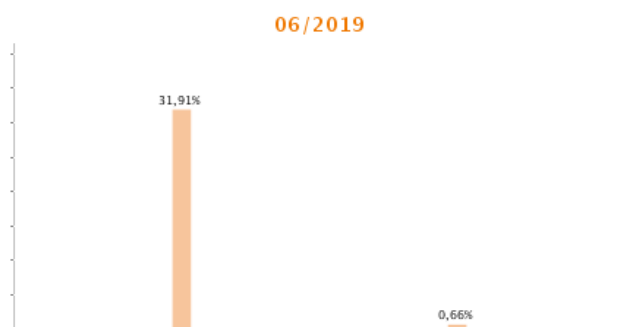
Composizione del portafoglio



Obbligazionari | Liquidità | Opzioni | Altri

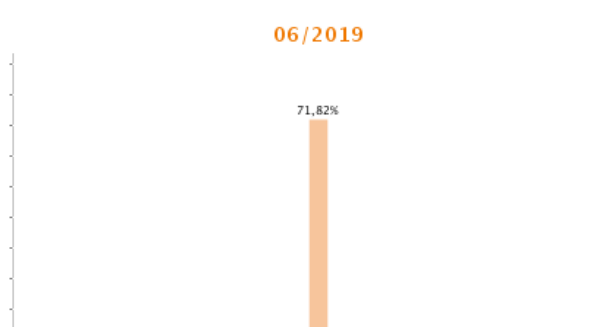
Esposizione Settoriale

Relativa alla componente azionaria del Portafoglio



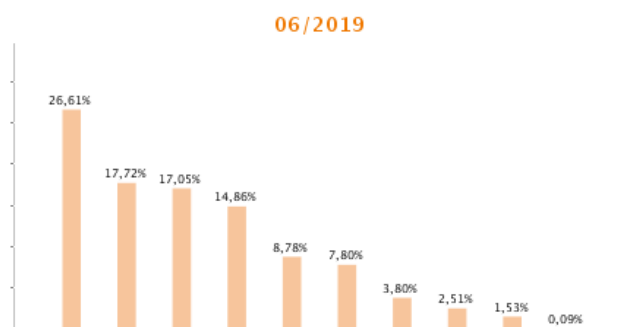
Obbligazionari | Liquidità

Rating



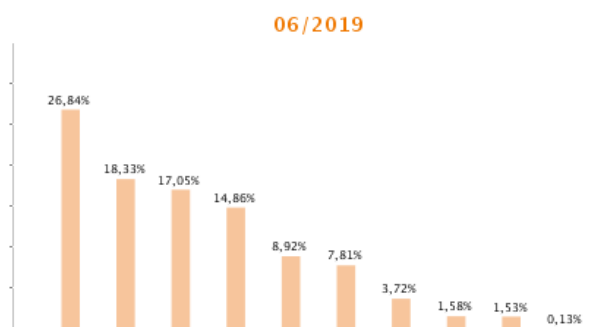
Altri

Esposizione geografica



Stati Uniti | Messico | Corea del Sud | Brasile | India
| Indonesia | Argentina | Altri | Colombia | Polonia

Esposizione valutaria



Dollaro statunitense | Peso messicano | Won sudcoreano
| Real brasiliano | Rupia indiana | Rupia indonesiana |
Peso argentino | Cedi ghanese | Peso colombiano | Altre

I rendimenti passati non sono indicativi di quelli futuri. I dati di rendimento dell'OICR non includono i costi di sottoscrizione a carico dell'investitore. La performance dell'OICR riflette gli oneri gravanti sullo stesso ed è al lordo degli oneri fiscali vigenti. Le informazioni contenute hanno valore puramente indicativo e non sono sostitutive di quelle risultanti dall'estratto conto annuale trasmesso dalla Compagnia o dalle conferme di ogni singola operazione sempre inviate dalla Compagnia.

Documento ad uso esclusivo del Gruppo Intesa Sanpaolo.

Fonte: Allfunds Bank S.A.U. Informazioni - Esattezza e contenuti di terzi: Allfunds Bank S.A.U. (di seguito, "Allfunds") adotta la massima diligenza possibile al fine di selezionare le fonti di provenienza dei contenuti. Allfunds non offre alcuna garanzia, espressa o implicita, né esprime alcuna dichiarazione in merito all'esattezza, adeguatezza o possibilità di accedere a detti contenuti, alla disponibilità degli stessi o al loro utilizzo. Si precisa che Allfunds non ha verificato direttamente le informazioni ottenute dalle varie fonti e non garantisce quindi che esse siano esatte, precise o esaustive. Sebbene Allfunds faccia il possibile per fornire informazioni esatte e puntuali, non ne può garantire l'esattezza, la tempestività, la completezza, l'utilità né altri aspetti legati a dette informazioni. Allfunds non sarà pertanto responsabile, di nessuno dei suddetti contenuti. Le informazioni sono fornite unicamente a scopo informativo. Allfunds non risponderà di alcuna perdita né di alcun danno che possa derivare agli utenti che abbiano fatto affidamento su tali informazioni.