

## Exclusive Insurance - Componente Satellite

### FIDELITY WORLD "Y" ACC



Dati al 31-12-2018

Società di Gestione	FIDELITY INV INTL (LU)	Divisa	EUR
Categoria	Az. Generale Globale	Patrimonio Netto	-
ISIN	LU0318941662	Valore Quota	17,91
Inizio collocamento	22-10-2007	Spese correnti annue	1,07%

Profilo di Rischio e Rendimento

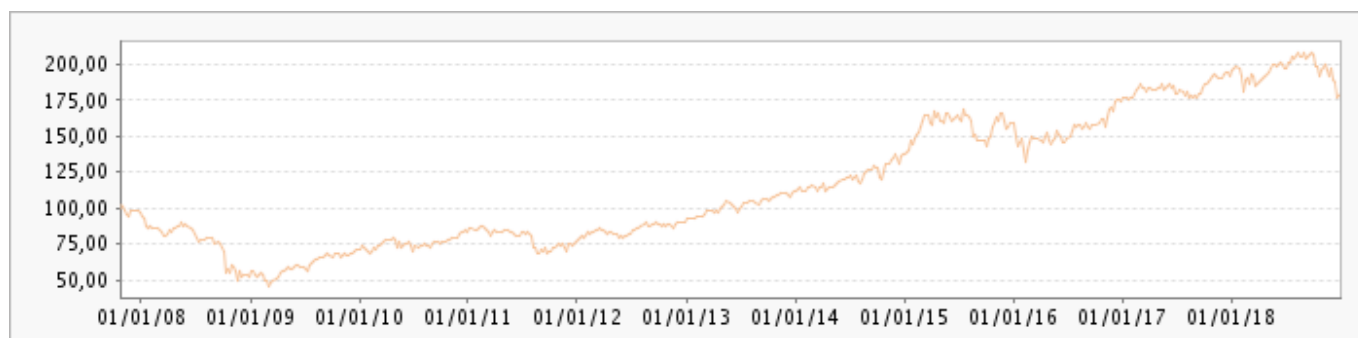
1 2 3 4 **5** 6 7

#### Obiettivi e politica d'investimento

Il Fidelity World Fund ha lo scopo di produrre crescita del capitale a lungo termine, tramite l'investimento in un portafoglio mondiale di titoli azionari. Il fondo è denominato in Euro e tende a privilegiare titoli di società europee.

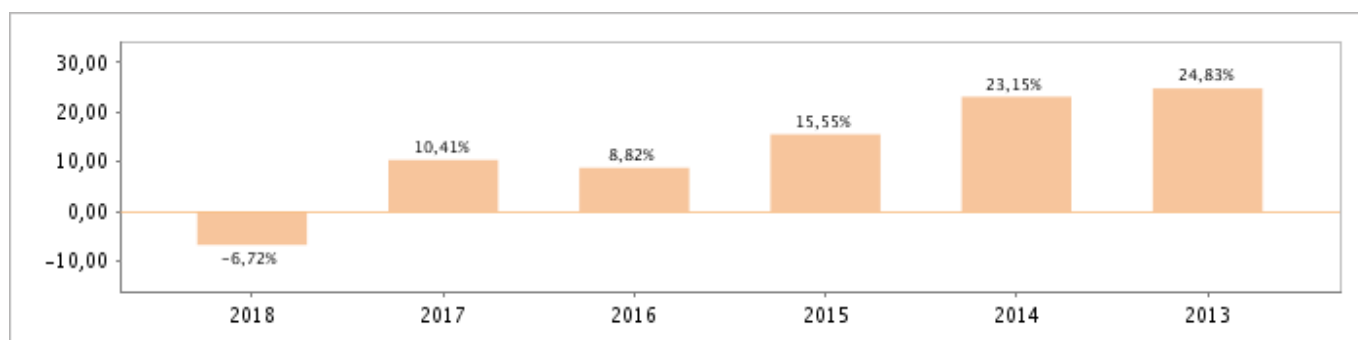
Tutti i calcoli sono in EUR

#### Andamento dell'OICR



YTD	1 mese	3 mesi	6 mesi	1 anno	3 anni	5 anni
-6,72%	-9,36%	-14,27%	-8,99%	-6,72%	12,08%	59,48%

#### Rendimento annuo dell'OICR



# Exclusive Insurance - Componente Satellite

## FIDELITY WORLD "Y" ACC

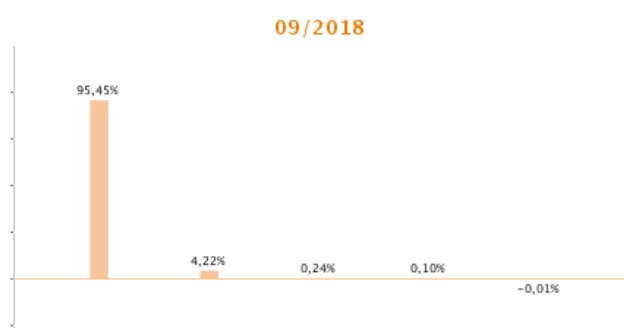


Dati al 31-12-2018

### Principali strumenti finanziari in portafoglio

1. FIDELITY INSTITUTIONAL LIQUIDITY FUND PLC - THE UNITED STATES DOLLAR FUNDACC	4,22%
2. ROYAL DUTCH SHELL PLC CL B	3,10%
3. ALPHABET INC CL A	3,06%
4. MICROSOFT CORP	2,83%
5. APPLE INC	2,60%
6. JPMORGAN CHASE & CO	2,22%
7. LOWES COS INC	2,08%
8. EXELON CORP	2,04%
9. MARATHON PETROLEUM CORP	2,04%
10. HCA HEALTHCARE INC	1,91%

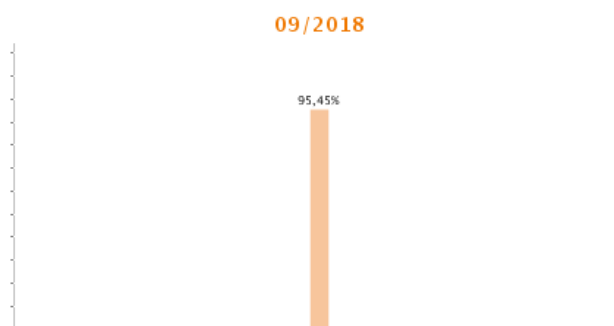
### Composizione del portafoglio



Azionari | Altri | Future | Liquidità | Forwards

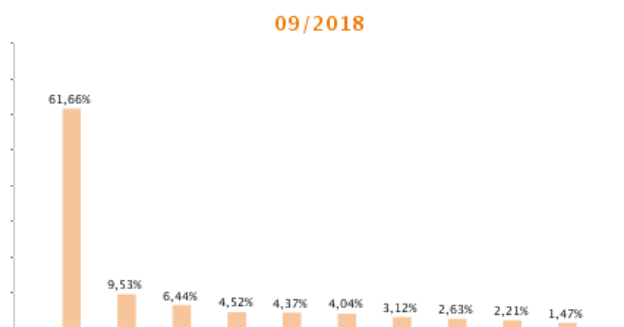
### Esposizione Settoriale

Relativa alla componente azionaria del Portafoglio



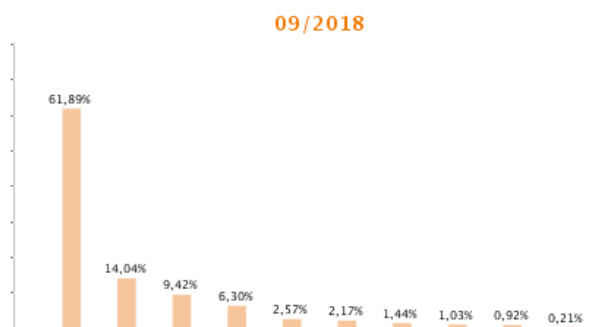
Altri

### Esposizione geografica



Stati Uniti | Giappone | Regno Unito | Germania | Francia | Paesi Bassi | Altri | Hong Kong | Danimarca | Israele

### Esposizione valutaria



Dollaro statunitense | Euro | Yen giapponese | Sterlina britannica (o lira sterlina) | Dollaro di Hong Kong | Corona danese | Corona ceca | Dollaro canadese | Franco svizzero | Altre

I rendimenti passati non sono indicativi di quelli futuri. I dati di rendimento dell'OICR non includono i costi di sottoscrizione a carico dell'investitore. La performance dell'OICR riflette gli oneri gravanti sullo stesso ed è al lordo degli oneri fiscali vigenti. Le informazioni contenute hanno valore puramente indicativo e non sono sostitutive di quelle risultanti dall'estratto conto annuale trasmesso dalla Compagnia o dalle conferme di ogni singola operazione sempre inviate dalla Compagnia.

Documento ad uso esclusivo del Gruppo Intesa Sanpaolo.

Fonte: Allfunds Bank S.A.U. Informazioni - Esattezza e contenuti di terzi: Allfunds Bank S.A.U. (di seguito, "Allfunds") adotta la massima diligenza possibile al fine di selezionare le fonti di provenienza dei contenuti. Allfunds non offre alcuna garanzia, espressa o implicita, né esprime alcuna dichiarazione in merito all'esattezza, adeguatezza o possibilità di accedere a detti contenuti, alla disponibilità degli stessi o al loro utilizzo. Si precisa che Allfunds non ha verificato direttamente le informazioni ottenute dalle varie fonti e non garantisce quindi che esse siano esatte, precise o esaustive. Sebbene Allfunds faccia il possibile per fornire informazioni esatte e puntuali, non ne può garantire l'esattezza, la tempestività, la completezza, l'utilità né altri aspetti legati a dette informazioni. Allfunds non sarà pertanto responsabile, di nessuno dei suddetti contenuti. Le informazioni sono fornite unicamente a scopo informativo. Allfunds non risponderà di alcuna perdita né di alcun danno che possa derivare agli utenti che abbiano fatto affidamento su tali informazioni.