

## Exclusive Insurance - Componente Satellite EURIZON EF EQUITY JAPAN LTE "Z" ACC



### Dati al 31-08-2021

Società di Gestione	EURIZON CAPITAL (LU)	Divisa	EUR
Categoria	Az. Generale Giappone	Patrimonio Netto	475,40125 (mln.) EUR
ISIN	LU0335978358	Valore Quota	124,91
Inizio collocamento	23-01-2008	Spese correnti annue	0,26%

### Profilo di Rischio e Rendimento

1 2 3 4 5 **6** 7

### Obiettivi e politica d'investimento

Investe in azioni di società giapponesi o quotate in Giappone. La politica di investimento dei "Comparti Obiettivo" privilegia i titoli azionari caratterizzati da capitalizzazione medio/elevata, liquidità e ampio flottante. Per ulteriori informazioni, si prega di fare riferimento al Prospetto.

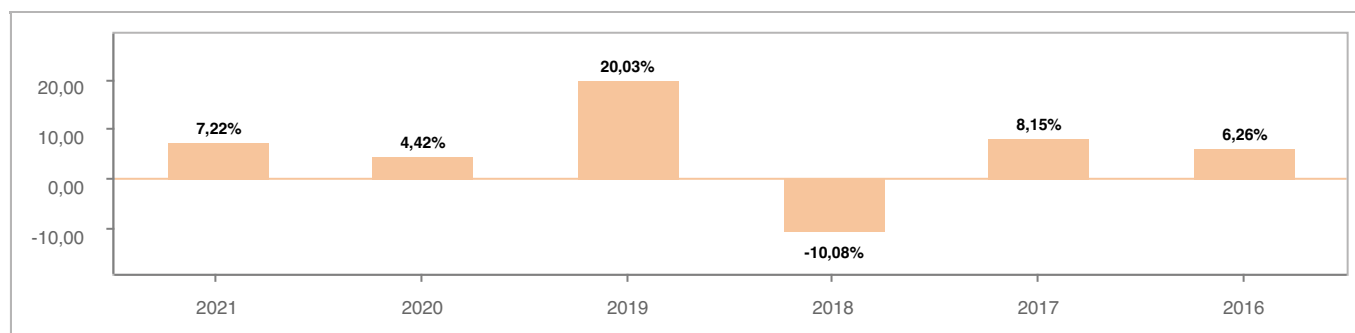
Tutti i calcoli sono in EUR

### Andamento dell'OICR



YTD	1 mese	3 mesi	6 mesi	1 anno	3 anni	5 anni
7,22%	1,68%	5,40%	3,04%	21,86%	21,20%	41,77%

### Rendimento annuo dell'OICR



**Dati al 31-08-2021**

**Principali strumenti finanziari in portafoglio**

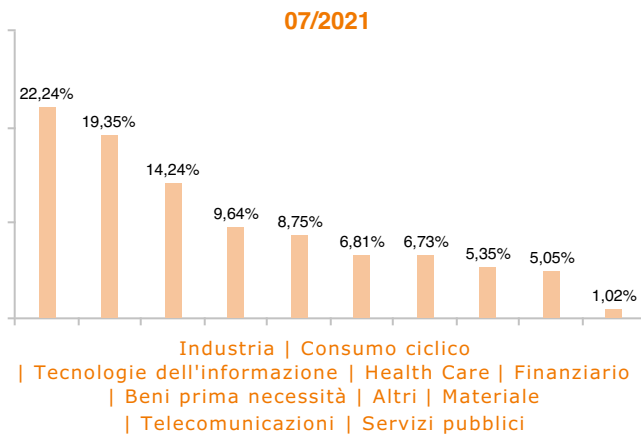
1. TOYOTA MOTOR CORP COMMON STOCK	4,92%
2. SONY GROUP CORP COMMON STOCK	3,37%
3. KEYENCE CORP COMMON STOCK	3,26%
4. MITSUBISHI UFJ FINANCIAL GRO COMMON STOCK	2,00%
5. TOKYO ELECTRON LTD COMMON STOCK	1,99%
6. SOFTBANK GROUP CORP COMMON STOCK	1,89%
7. RECRUIT HOLDINGS CO LTD COMMON STOCK	1,80%
8. SHIN ETSU CHEMICAL CO LTD COMMON STOCK	1,78%
9. NINTENDO CO LTD COMMON STOCK	1,61%
10. HITACHI LTD COMMON STOCK	1,61%

**Composizione del portafoglio**

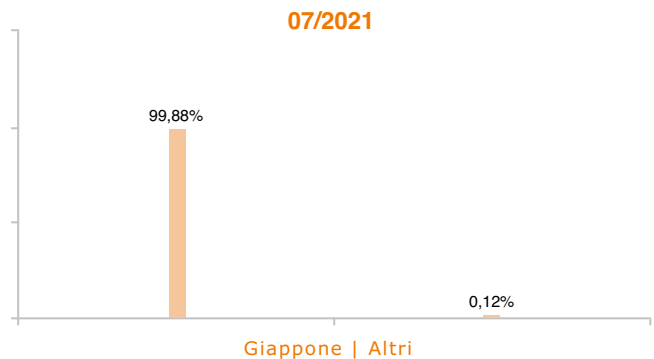


**Esposizione Settoriale**

Relativa alla componente azionaria del Portafoglio



**Esposizione geografica**



**Esposizione valutaria**



I rendimenti passati non sono indicativi di quelli futuri. I dati di rendimento dell'OICR non includono i costi di sottoscrizione a carico dell'investitore. La performance dell'OICR riflette gli oneri gravanti sullo stesso ed è al lordo degli oneri fiscali vigenti. Le informazioni contenute hanno valore puramente indicativo e non sono sostitutive di quelle risultanti dall'estratto conto annuale trasmesso dalla Compagnia o dalle conferme di ogni singola operazione sempre inviate dalla Compagnia.

Documento ad uso esclusivo del Gruppo Intesa Sanpaolo.

Fonte: Allfunds Bank S.A.U. Informazioni - Esattezza e contenuti di terzi: Allfunds Bank S.A.U. (di seguito, "Allfunds") adotta la massima diligenza possibile al fine di selezionare le fonti di provenienza dei contenuti. Allfunds non offre alcuna garanzia, espressa o implicita, né esprime alcuna dichiarazione in merito all'esattezza, adeguatezza o possibilità di accedere a detti contenuti, alla disponibilità degli stessi o al loro utilizzo. Si precisa che Allfunds non ha verificato direttamente le informazioni ottenute dalle varie fonti e non garantisce quindi che esse siano esatte, precise o esaustive. Sebbene Allfunds faccia il possibile per fornire informazioni esatte e puntuali, non ne può garantire l'esattezza, la tempestività, la completezza, l'utilità né altri aspetti legati a dette informazioni. Allfunds non sarà pertanto responsabile, di nessuno dei suddetti contenuti. Le informazioni sono fornite unicamente a scopo informativo. Allfunds non risponderà di alcuna perdita né di alcun danno che possa derivare agli utenti che abbiano fatto affidamento su tali informazioni.