

# Exclusive Insurance - Componente Satellite EURIZON EF BOND EMERGING MARKETS "Z" ACC



INTESA SANPAOLO  
LIFE

Dati al 31-03-2021

Società di Gestione	EURIZON CAPITAL (LU)	Divisa	EUR
Categoria	Ob. Emergente Globale Emergente	Patrimonio Netto	413,35986 (mln.) EUR
ISIN	LU0335990726	Valore Quota	422,73
Inizio collocamento	23-01-2008	Spese correnti annue	0,57%

Profilo di Rischio e Rendimento

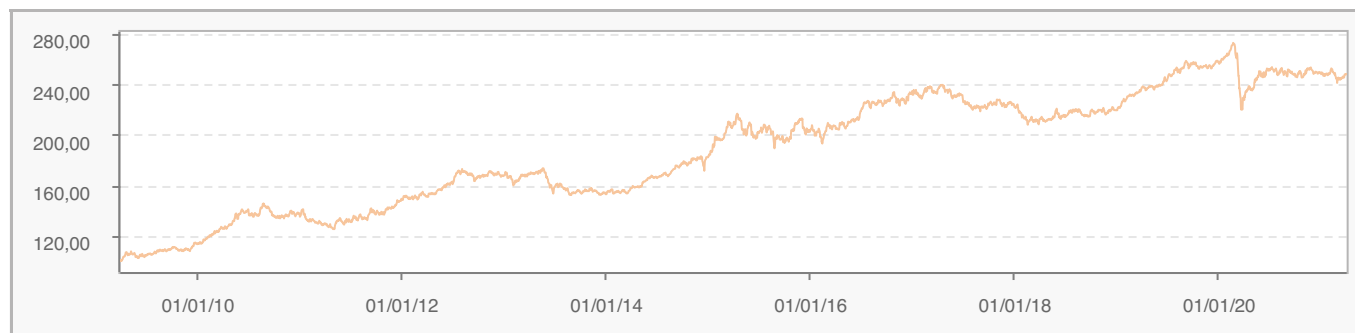
1 2 3 4 5 6 7

Obiettivi e politica d'investimento

Il patrimonio netto di questo Comparto sarà investito prevalentemente in strumenti obbligazionari e correlati al debito di qualunque tipo, compresi ad esempio obbligazioni e strumenti del mercato monetario, emessi da governi, loro agenzie o emittenti societari privati situati in, o costituiti secondo le leggi dei Paesi emergenti, compresi quelli aventi un rating creditizio di Grado Speculativo o Altamente Speculativo, a livello di emissione o emittente. Per ulteriori informazioni, si prega di fare riferimento al Prospetto.

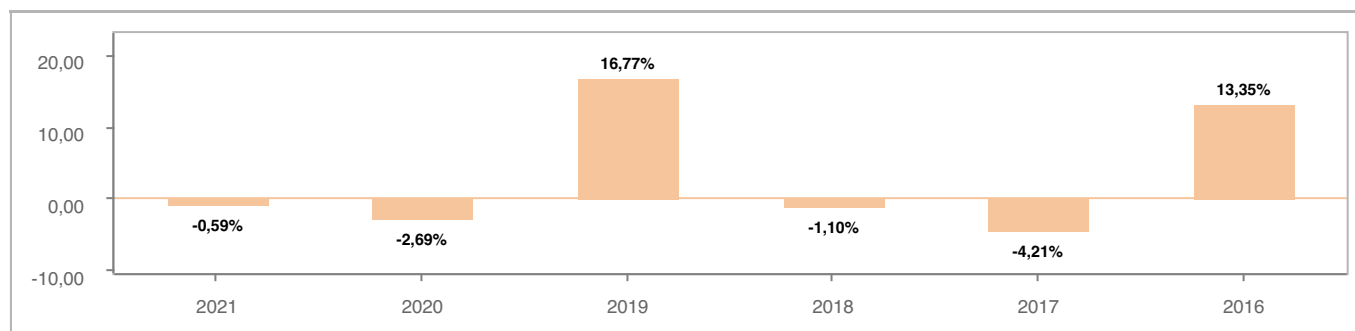
Tutti i calcoli sono in EUR

## Andamento dell'OICR



YTD	1 mese	3 mesi	6 mesi	1 anno	3 anni	5 anni
-0,59%	1,95%	-0,59%	0,64%	7,21%	16,59%	21,23%

## Rendimento annuo dell'OICR

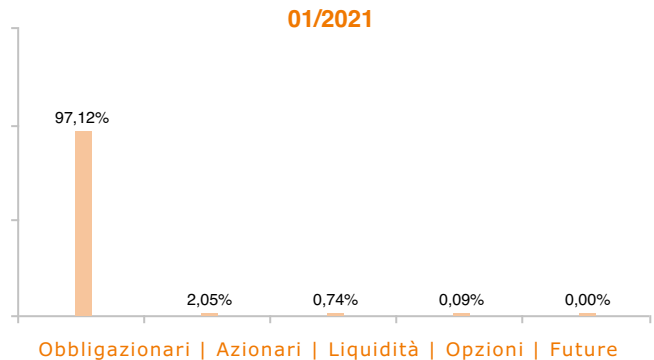


**Dati al 31-03-2021**

**Principali strumenti finanziari in portafoglio**

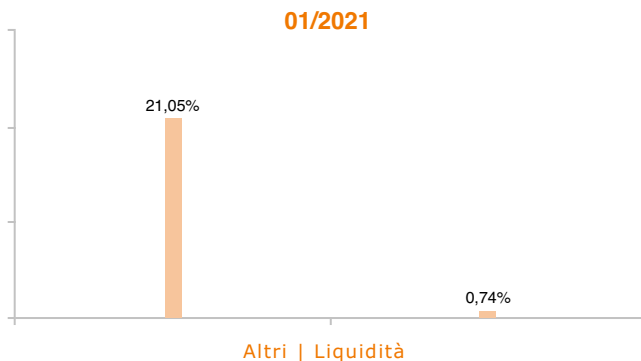
1. FP026268 CDS EUR R F 5\0.00000 FP026268_FEE ITRAXX	2,21%
2. EURIZON FUND MONEY MARKET EU EURIZON MONEY MKT EUR T1 ZA	1,03%
3. EURIZON FUND MONEY MARKET USD EURIZON MONEY MKT USD T1 ZA	1,02%
4. REPUBLIC OF ECUADOR SR UNSECURED REGS 07/35 VAR	0,64%
5. RUSSIAN FEDERATION SR UNSECURED REGS 06/47 5\25	0,60%
6. KUWAIT INTL BOND SR UNSECURED REGS 03/27 3\5	0,59%
7. RUSSIAN FEDERATION SR UNSECURED REGS 03/29 4\375	0,56%
8. FED REPUBLIC OF BRAZIL SR UNSECURED 02/47 5\625	0,55%
9. REPUBLIC OF ARGENTINA SR UNSECURED 07/30 VAR	0,53%
10. STATE OF QATAR SR UNSECURED REGS 03/49 4\817	0,52%

**Composizione del portafoglio**

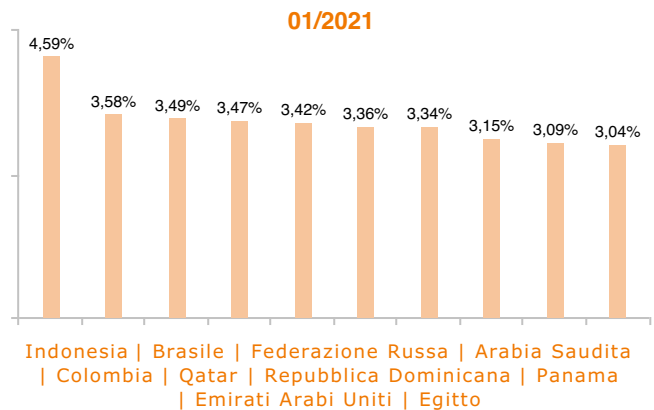


**Esposizione Settoriale**

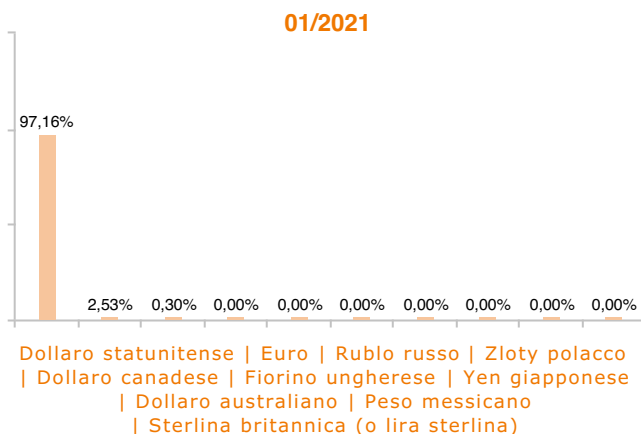
Relativa alla componente azionaria del Portafoglio



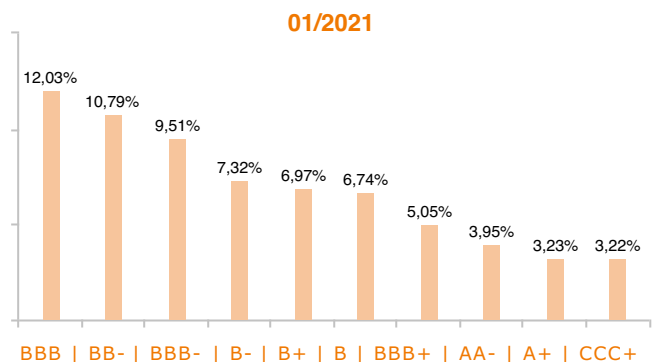
**Esposizione geografica**



**Esposizione valutaria**



**Rating Obbligazionario**



I rendimenti passati non sono indicativi di quelli futuri. I dati di rendimento dell'OICR non includono i costi di sottoscrizione a carico dell'investitore. La performance dell'OICR riflette gli oneri gravanti sullo stesso ed è al lordo degli oneri fiscali vigenti. Le informazioni contenute hanno valore puramente indicativo e non sono sostitutive di quelle risultanti dall'estratto conto annuale trasmesso dalla Compagnia o dalle conferme di ogni singola operazione sempre inviate dalla Compagnia. Documento ad uso esclusivo del Gruppo Intesa Sanpaolo.

Fonte: Allfunds Bank S.A.U. Informazioni - Esattezza e contenuti di terzi: Allfunds Bank S.A.U. (di seguito, "Allfunds") adotta la massima diligenza possibile al fine di selezionare le fonti di provenienza dei contenuti. Allfunds non offre alcuna garanzia, espressa o implicita, né esprime alcuna dichiarazione in merito all'esattezza, adeguatezza o possibilità di accedere a detti contenuti, alla disponibilità degli stessi o al loro utilizzo. Si precisa che Allfunds non ha verificato direttamente le informazioni ottenute dalle varie fonti e non garantisce quindi che esse siano esatte, precise o esaustive. Sebbene Allfunds faccia il possibile per fornire informazioni esatte e puntuali, non ne può garantire l'esattezza, la tempestività, la completezza, l'utilità né altri aspetti legati a dette informazioni. Allfunds non sarà pertanto responsabile, di nessuno dei suddetti contenuti. Le informazioni sono fornite unicamente a scopo informativo. Allfunds non risponderà di alcuna perdita né di alcun danno che possa