

# Exclusive Insurance - Componente Satellite EURIZON EF BOND EMERGING MARKETS "Z" ACC



INTESA SANPAOLO  
LIFE

Dati al 31-07-2023

Società di Gestione	EURIZON CAPITAL (LU)	Divisa	EUR
Categoria	Ob. Emergente Globale Emergente	Patrimonio Netto	2.324,40241 (mln.) EUR
ISIN	LU0335990726	Valore Quota	403,69
Inizio collocamento	23-01-2008	Spese correnti annue	0,58%

Profilo di Rischio e Rendimento

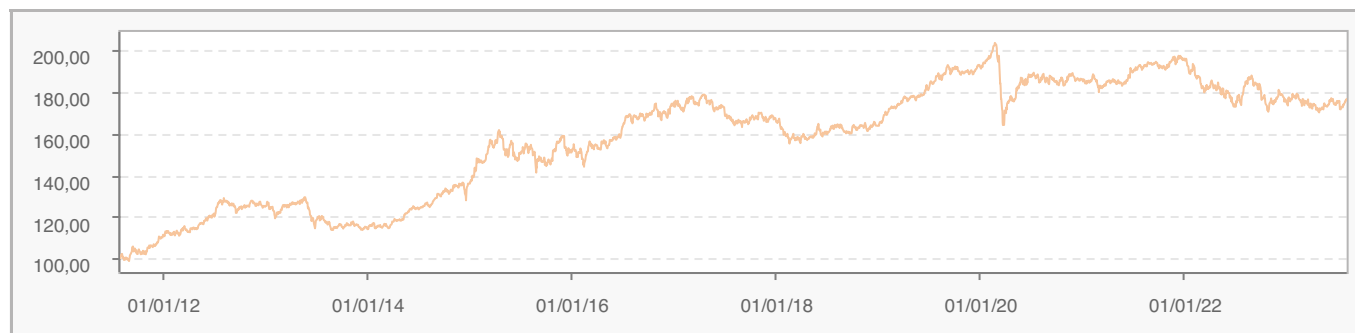
1 2 3 4 5 6 7

Obiettivi e politica d'investimento

Il patrimonio netto di questo Comparto sarà investito prevalentemente in strumenti obbligazionari e correlati al debito di qualunque tipo, compresi ad esempio obbligazioni e strumenti del mercato monetario, emessi da governi, loro agenzie o emittenti societari privati situati in, o costituiti secondo le leggi dei Paesi emergenti, compresi quelli aventi un rating creditizio di Grado Speculativo o Altamente Speculativo, a livello di emissione o emittente. Per ulteriori informazioni, si prega di fare riferimento al Prospetto.

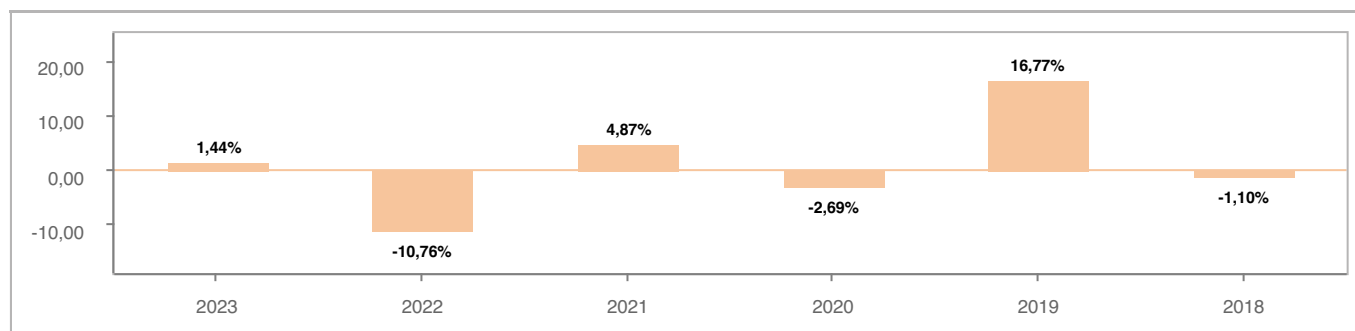
Tutti i calcoli sono in EUR

## Andamento dell'OICR



YTD	1 mese	3 mesi	6 mesi	1 anno	3 anni	5 anni
1,44%	0,83%	2,96%	-0,19%	-3,32%	-4,46%	8,25%

## Rendimento annuo dell'OICR





**Dati al 31-07-2023**

**Principali strumenti finanziari in portafoglio**

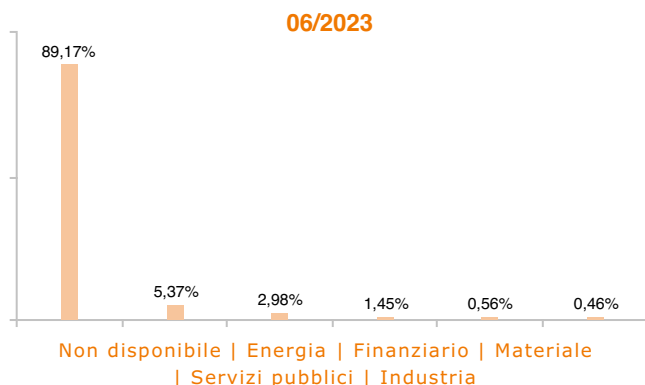
1. EURIZON FUND MONEY MARKET US EURIZON MONEY MKT USD T1 ZA	2,76%
2. UNITED MEXICAN STATES SR UNSECURED 02/35 6\35	0,97%
3. EURIZON FUND MONEY MARKET EU EURIZON MONEY MKT EUR T1 ZA	0,95%
4. REPUBLIC OF TURKEY SR UNSECURED 01/28 9\875	0,66%
5. KUWAIT INTL BOND SR UNSECURED REGS 03/27 3\5	0,63%
6. REPUBLIC OF ECUADOR SR UNSECURED REGS 07/35 VAR	0,62%
7. IVORY COAST SR UNSECURED REGS 06/33 6\125	0,61%
8. SAUDI INTERNATIONAL BOND SR UNSECURED REGS 07/33 4\875	0,60%
9. DOMINICAN REPUBLIC SR UNSECURED REGS 02/33 6	0,59%
10. REPUBLIC OF ANGOLA SR UNSECURED REGS 04/32 8\75	0,58%

**Composizione del portafoglio**

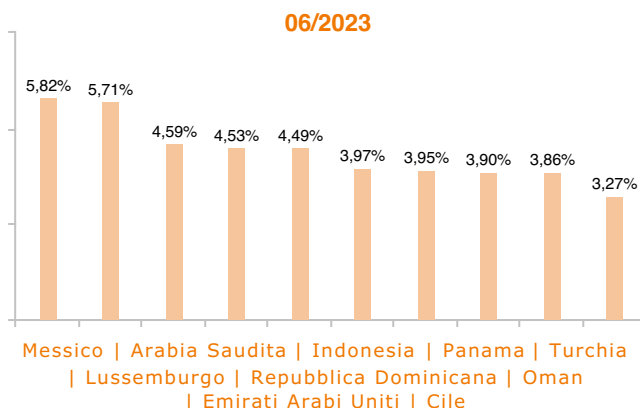


**Esposizione Settoriale**

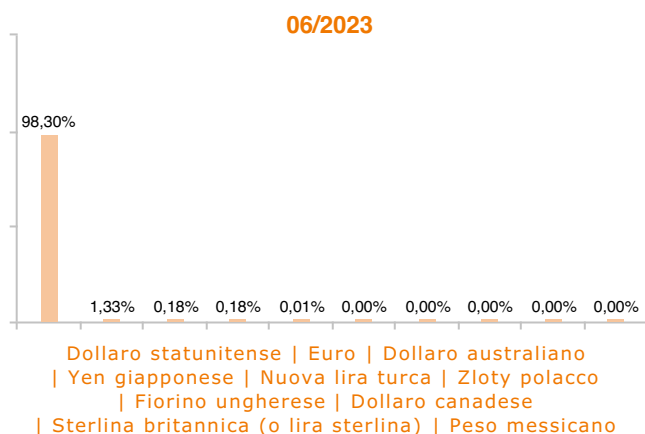
Relativa alla componente azionaria del Portafoglio



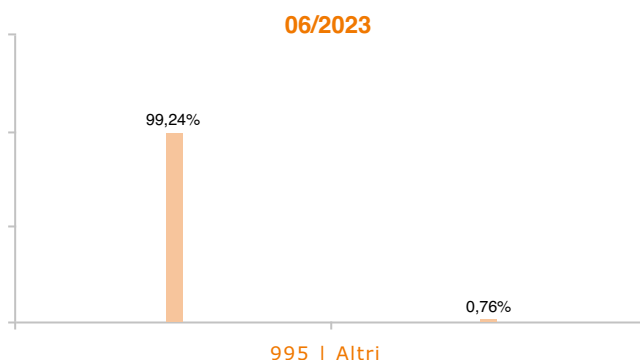
**Esposizione geografica**



**Esposizione valutaria**



**Rating Obbligazionario**



I rendimenti passati non sono indicativi di quelli futuri. I dati di rendimento dell'OICR non includono i costi di sottoscrizione a carico dell'investitore. La performance dell'OICR riflette gli oneri gravanti sullo stesso ed è al lordo degli oneri fiscali vigenti. Le informazioni contenute hanno valore puramente indicativo e non sono sostitutive di quelle risultanti dall'estratto conto annuale trasmesso dalla Compagnia o dalle conferme di ogni singola operazione sempre inviate dalla Compagnia.

Documento ad uso esclusivo del Gruppo Intesa Sanpaolo.

Fonte: Allfunds Bank S.A.U. Informazioni - Esattezza e contenuti di terzi: Allfunds Bank S.A.U. (di seguito, "Allfunds") adotta la massima diligenza possibile al fine di selezionare le fonti di provenienza dei contenuti. Allfunds non offre alcuna garanzia, espressa o implicita, né esprime alcuna dichiarazione in merito all'esattezza, adeguatezza o possibilità di accedere a detti contenuti, alla disponibilità degli stessi o al loro utilizzo. Si precisa che Allfunds non ha verificato direttamente le informazioni ottenute dalle varie fonti e non garantisce quindi che esse siano esatte, precise o esaustive. Sebbene Allfunds faccia il possibile per fornire informazioni esatte e puntuali, non ne può garantire l'esattezza, la tempestività, la completezza, l'utilità né altri aspetti legati a dette informazioni. Allfunds non sarà pertanto responsabile, di nessuno dei suddetti contenuti. Le informazioni sono fornite unicamente a scopo informativo. Allfunds non risponderà di alcuna perdita né di alcun danno che possa derivare agli utenti che abbiano fatto affidamento su tali informazioni.