

Exclusive Insurance - Componente Satellite EURIZON EF BOND HIGH YIELD "Z" ACC



Dati al 30-11-2020

Società di Gestione	EURIZON CAPITAL (LU)	Divisa	EUR
Categoria	Ob. High Yield Europa	Patrimonio Netto	2.780,19897 (mln.) EUR
ISIN	LU0335991534	Valore Quota	272,39
Inizio collocamento	17-01-2008	Spese correnti annue	0,42%

Profilo di Rischio e Rendimento

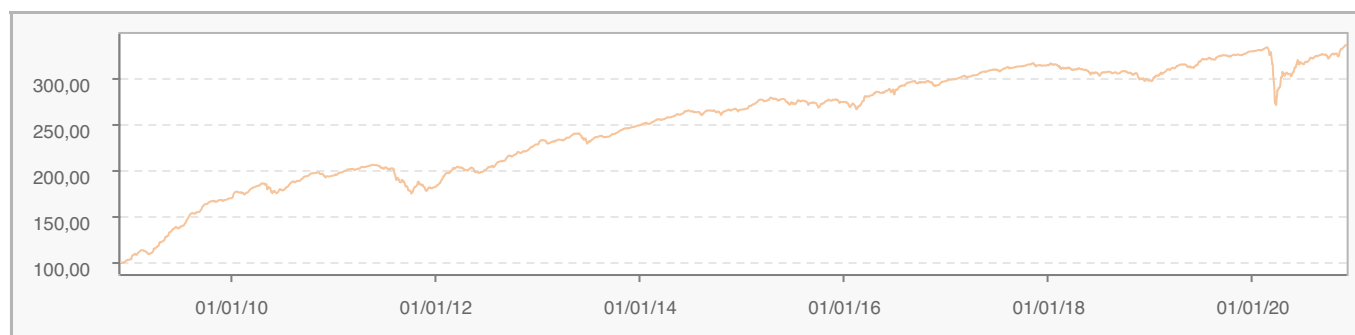
1 2 3 4 5 6 7

Obiettivi e politica d'investimento

Il patrimonio netto di questo Comparto sarà investito prevalentemente in strumenti obbligazionari e correlati al debito di qualunque tipo, compresi ad esempio obbligazioni e strumenti del mercato monetario, emessi da emittenti societari privati, compresi quelli aventi un rating creditizio di Grado Speculativo o Altamente Speculativo, a livello di emissione o emittente. Per ulteriori informazioni, si prega di fare riferimento al Prospetto.

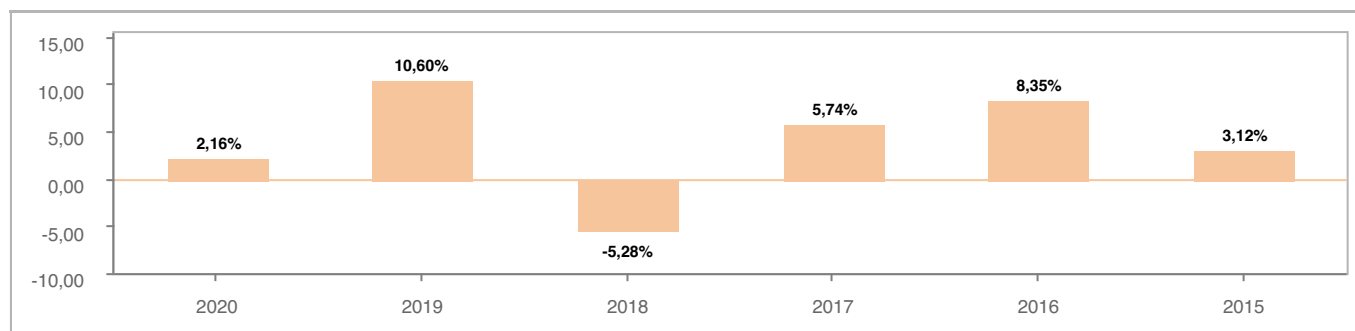
Tutti i calcoli sono in EUR

Andamento dell'OICR



YTD	1 mese	3 mesi	6 mesi	1 anno	3 anni	5 anni
2,16%	3,92%	3,39%	7,94%	2,97%	7,16%	21,49%

Rendimento annuo dell'OICR



Exclusive Insurance - Componente Satellite EURIZON EF BOND HIGH YIELD "Z" ACC



Dati al 30-11-2020

Principali strumenti finanziari in portafoglio

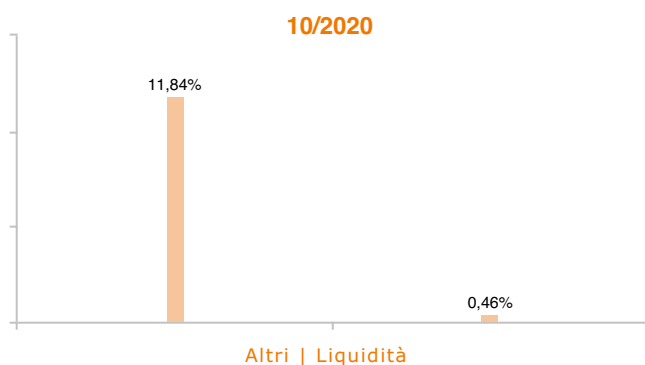
1. VODAFONE GROUP PLC JR SUBORDINA REGS 10/78 VAR	1,49%
2. TELEFONICA EUROPE BV COMPANY GUAR REGS 12/99 VAR	1,37%
3. ALTICE FRANCE SA SR SECURED REGS 05/26 7\375	1,34%
4. INTESA SANPAOLO SPA SUBORDINATED 144A 06/24 5\017	1,29%
5. ELECTRICITE DE FRANCE SA JR SUBORDINA REGS 12/99 VAR	1,28%
6. REPSOL INTL FINANCE COMPANY GUAR REGS 03/75 VAR	1,10%
7. ARDAGH PKG FIN/HLDGS USA COMPANY GUAR REGS 07/27 4\75	1,06%
8. FP016778 CDS EUR R F 5\00000 FP016778_FEE ITRAXX	1,04%
9. INTESA SANPAOLO VITA SPA JR SUBORDINA REGS 12/49 VAR	1,03%
10. TRIVIUM PACKAGING FIN SR SECURED REGS 08/26 3\75	0,96%

Composizione del portafoglio

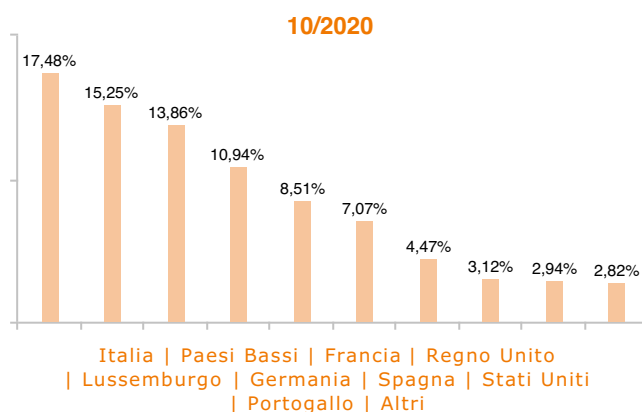


Esposizione Settoriale

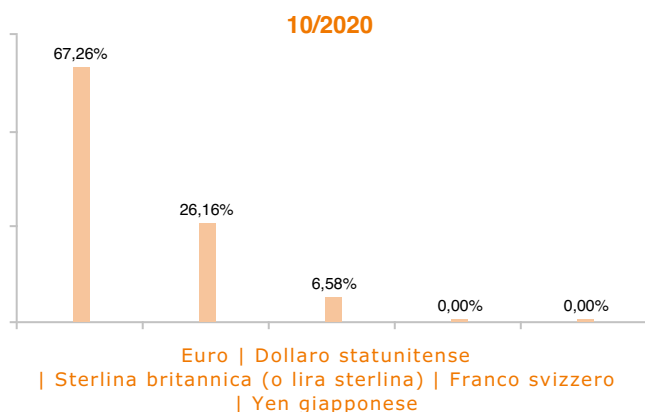
Relativa alla componente azionaria del Portafoglio



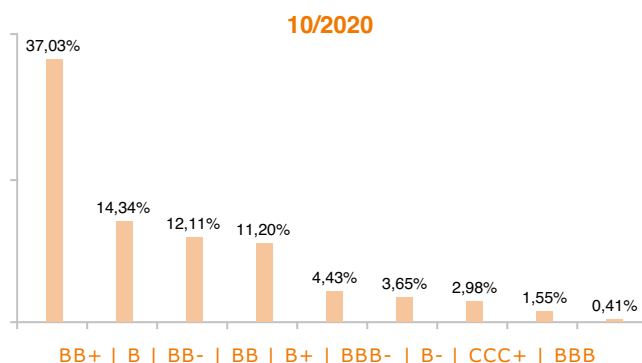
Esposizione geografica



Esposizione valutaria



Rating Obbligazionario



I rendimenti passati non sono indicativi di quelli futuri. I dati di rendimento dell'OICR non includono i costi di sottoscrizione a carico dell'investitore. La performance dell'OICR riflette gli oneri gravanti sullo stesso ed è al lordo degli oneri fiscali vigenti. Le informazioni contenute hanno valore puramente indicativo e non sono sostitutive di quelle risultanti dall'estratto conto annuale trasmesso dalla Compagnia o dalle conferme di ogni singola operazione sempre inviate dalla Compagnia. Documento ad uso esclusivo del Gruppo Intesa Sanpaolo.

Fonte: Allfunds Bank S.A.U. Informazioni - Esattezza e contenuti di terzi: Allfunds Bank S.A.U. (di seguito, "Allfunds") adotta la massima diligenza possibile al fine di selezionare le fonti di provenienza dei contenuti. Allfunds non offre alcuna garanzia, espressa o implicita, né esprime alcuna dichiarazione in merito all'esattezza, adeguatezza o possibilità di accedere a detti contenuti, alla disponibilità degli stessi o al loro utilizzo. Si precisa che Allfunds non ha verificato direttamente le informazioni ottenute dalle varie fonti e non garantisce quindi che esse siano esatte, precise o esaustive. Sebbene Allfunds faccia il possibile per fornire informazioni esatte e puntuali, non ne può garantire l'esattezza, la tempestività, la completezza, l'utilità né altri aspetti legati a dette informazioni. Allfunds non sarà pertanto responsabile, di nessuno dei suddetti contenuti. Le informazioni sono fornite unicamente a scopo informativo. Allfunds non risponderà di alcuna perdita né di alcun danno che possa derivare dall'utilizzo dei contenuti. Allfunds non è responsabile per i contenuti di terzi. Allfunds non è responsabile per i contenuti di terzi.