

# Exclusive Insurance - Componente Satellite EURIZON EF BOND HIGH YIELD "Z" ACC



Dati al 31-07-2023

Società di Gestione	EURIZON CAPITAL (LU)	Divisa	EUR
Categoria	Ob. High Yield Europa	Patrimonio Netto	2.837,45219 (mln.) EUR
ISIN	LU0335991534	Valore Quota	259,25
Inizio collocamento	17-01-2008	Spese correnti annue	0,44%

Profilo di Rischio e Rendimento

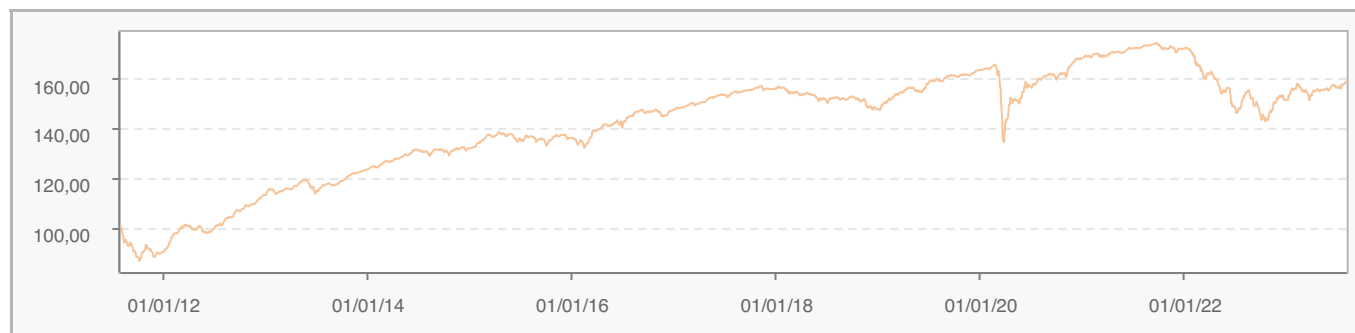
1 2 3 4 5 6 7

Obiettivi e politica d'investimento

Il patrimonio netto di questo Comparto sarà investito prevalentemente in strumenti obbligazionari e correlati al debito di qualunque tipo, compresi ad esempio obbligazioni e strumenti del mercato monetario, emessi da emittenti societari privati, compresi quelli aventi un rating creditizio di Grado Speculativo o Altamente Speculativo, a livello di emissione o emittente. Per ulteriori informazioni, si prega di fare riferimento al Prospetto.

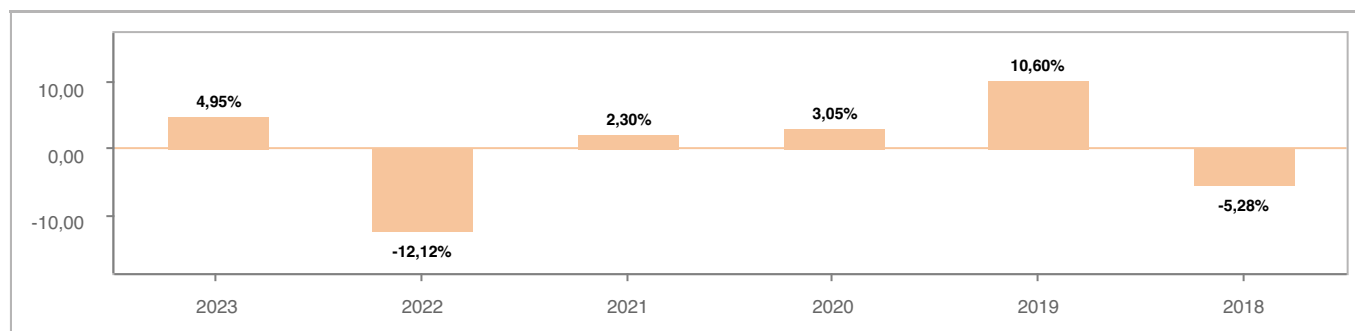
Tutti i calcoli sono in EUR

## Andamento dell'OICR



YTD	1 mese	3 mesi	6 mesi	1 anno	3 anni	5 anni
4,95%	1,46%	2,26%	1,95%	3,78%	-0,41%	4,23%

## Rendimento annuo dell'OICR



# Exclusive Insurance - Componente Satellite EURIZON EF BOND HIGH YIELD "Z" ACC



INTESA SANPAOLO  
LIFE

Dati al 31-07-2023

## Principali strumenti finanziari in portafoglio

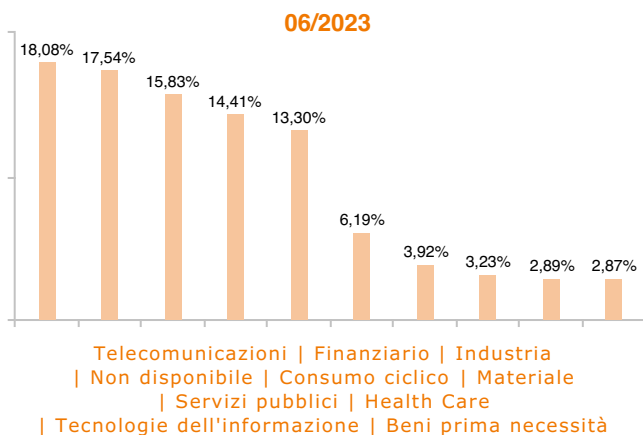
1. TELEFONICA EUROPE BV COMPANY GUAR REGS 12/99 VAR	2,64%
2. ELECTRICITE DE FRANCE SA JR SUBORDINA REGS 12/99 VAR	2,26%
3. BUNDESSCHATZANWEISUNGEN BONDS REGS 12/24 2\22,03%	
4. BIS5Y7LE3 CDS EUR R V 03MEVENT BIS5Y7LE300WL_PRO1,92% ITRAXX	
5. WEBUILD SPA SR UNSECURED REGS 12/25 5\875	1,58%
6. AMS OSRAM AG SR UNSECURED REGS 07/25 6	1,44%
7. TK ELEVATOR MIDCO GMBH SR SECURED REGS 07/27 4\375	1,36%
8. JAGUAR LAND ROVER AUTOMO COMPANY GUAR REGS 11/26 6\875	1,35%
9. VALLOUREC SA SR UNSECURED REGS 06/26 8\5	1,29%
10. VODAFONE GROUP PLC JR SUBORDINA REGS 10/78 VAR	1,23%

## Composizione del portafoglio

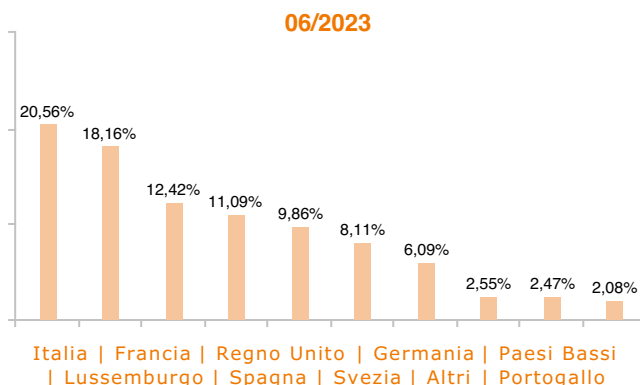


## Esposizione Settoriale

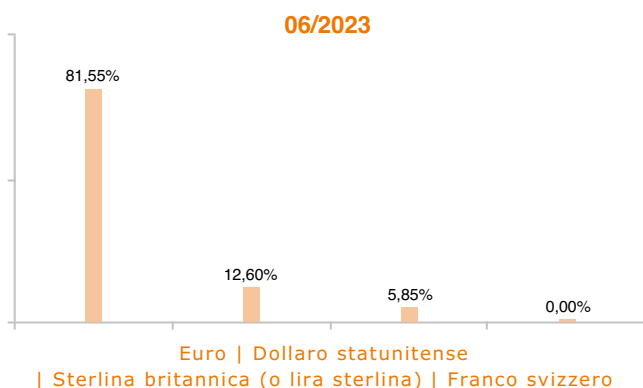
Relativa alla componente azionaria del Portafoglio



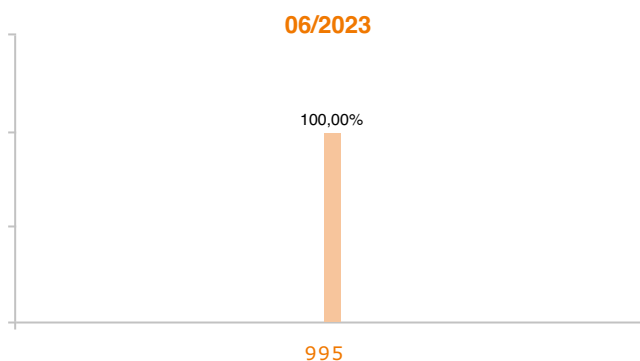
## Esposizione geografica



## Esposizione valutaria



## Rating Obbligazionario



I rendimenti passati non sono indicativi di quelli futuri. I dati di rendimento dell'OICR non includono i costi di sottoscrizione a carico dell'investitore. La performance dell'OICR riflette gli oneri gravanti sullo stesso ed è al lordo degli oneri fiscali vigenti. Le informazioni contenute hanno valore puramente indicativo e non sono sostitutive di quelle risultanti dall'estratto conto annuale trasmesso dalla Compagnia o dalle conferme di ogni singola operazione sempre inviate dalla Compagnia.

Documento ad uso esclusivo del Gruppo Intesa Sanpaolo.

Fonte: Allfunds Bank S.A.U. Informazioni - Esattezza e contenuti di terzi: Allfunds Bank S.A.U. (di seguito, "Allfunds") adotta la massima diligenza possibile al fine di selezionare le fonti di provenienza dei contenuti. Allfunds non offre alcuna garanzia, espressa o implicita, né esprime alcuna dichiarazione in merito all'esattezza, adeguatezza o possibilità di accedere a detti contenuti, alla disponibilità degli stessi o al loro utilizzo. Si precisa che Allfunds non ha verificato direttamente le informazioni ottenute dalle varie fonti e non garantisce quindi che esse siano esatte, precise o esaustive. Sebbene Allfunds faccia il possibile per fornire informazioni esatte e puntuali, non ne può garantire l'esattezza, la tempestività, la completezza, l'utilità né altri aspetti legati a dette informazioni. Allfunds non sarà pertanto responsabile, di nessuno dei suddetti contenuti. Le informazioni sono fornite unicamente a scopo informativo. Allfunds non risponderà di alcuna perdita né di alcun danno che possa derivare agli utenti che abbiano fatto affidamento su tali informazioni.