

## Exclusive Insurance - Componente Satellite

# FIDELITY EUROPEAN HIGH YIELD "Y"



INTESA SANPAOLO  
LIFE

Dati al 31-12-2018

Società di Gestione	FIDELITY INV INTL (LU)	Divisa	EUR
Categoria	Ob. High Yield Europa	Patrimonio Netto	-
ISIN	LU0346390270	Valore Quota	20,82
Inizio collocamento	17-03-2008	Spese correnti annue	0,89%

Profilo di Rischio e Rendimento

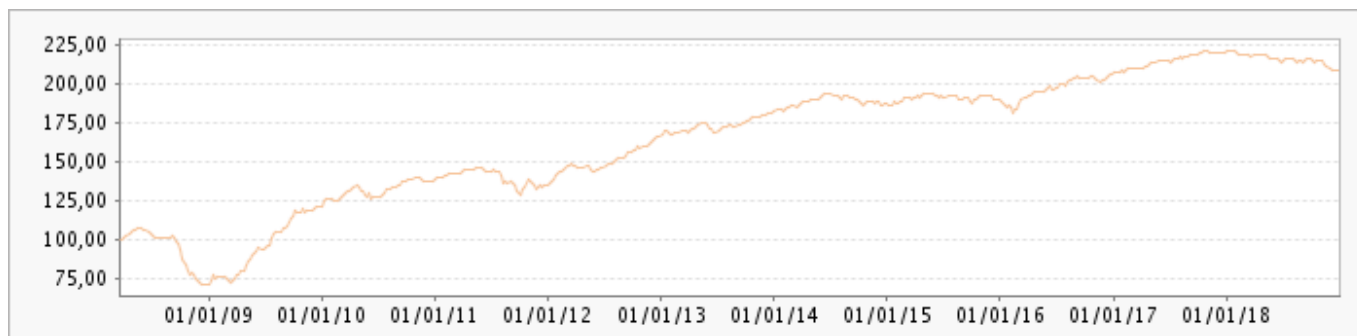
1 2 **3** 4 5 6 7

### Obiettivi e politica d'investimento

Il Fidelity European High Yield Fund cerca di massimizzare il suo rendimento totale, investendo in via primaria in obbligazioni societarie ad alto reddito denominate in Euro, azioni privilegiate e titoli convertibili, emessi da società europee ed extraeuropee.

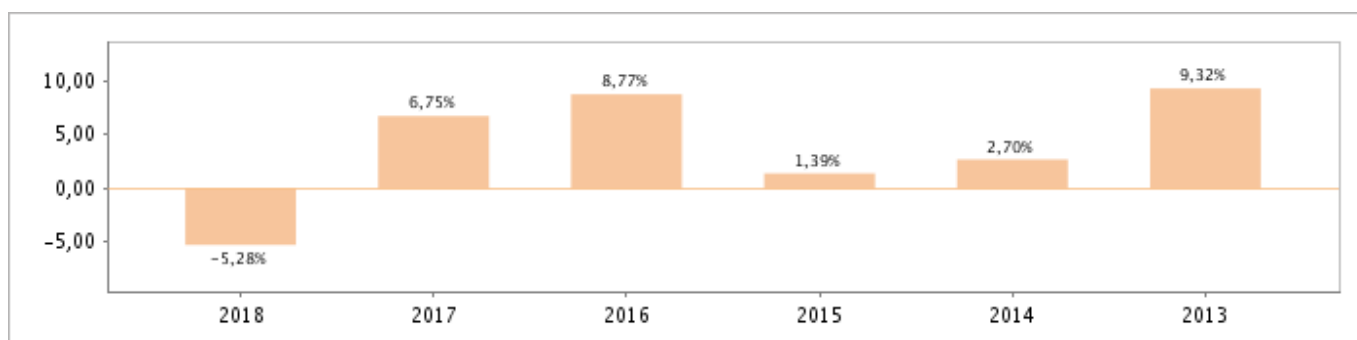
Tutti i calcoli sono in EUR

### Andamento dell'OICR



YTD	1 mese	3 mesi	6 mesi	1 anno	3 anni	5 anni
-5,28%	-0,53%	-3,52%	-2,66%	-5,28%	9,98%	14,52%

### Rendimento annuo dell'OICR



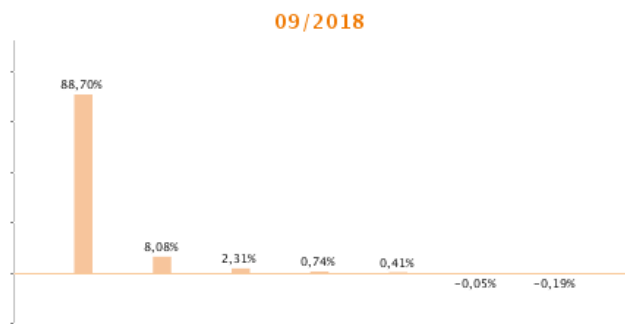
# Exclusive Insurance - Componente Satellite FIDELITY EUROPEAN HIGH YIELD "Y"



Dati al 31-12-2018

## Principali strumenti finanziari in portafoglio Composizione del portafoglio

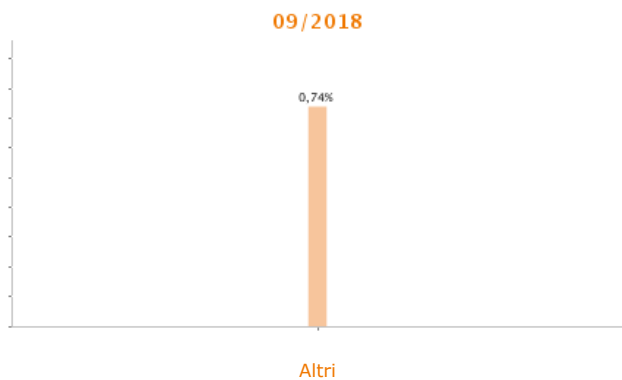
1. FID INSTL EURO LIQ FD CL A ACC	8,08%
2. ALTICE SA 7.25 5/15/22 REGS	2,34%
3. ORANO SA 4.875% 9/23/24	2,01%
4. CONTOURGLOBAL PWR HLDGS S A 4.125% 08/01/2025 REGS	1,54%
5. VERISURE MIDHOLDING AB 5.75% 12/01/2023 REGS	1,46%
6. SIGMA HOLDCO BV 5.75% 05/15/2026 REGS	1,44%
7. GAZ CAP SA LUXEMBOURG 7.29% 08/16/2037 REGS	1,32%
8. INTRUM JUSTITIA AB 2.75% 07/15/2022 REGS	1,26%
9. ROYAL BK SCOTLND 5.5% PERP	1,21%
10. INTL PERSONAL FIN 5.75 4/7/21 RGS	1,20%



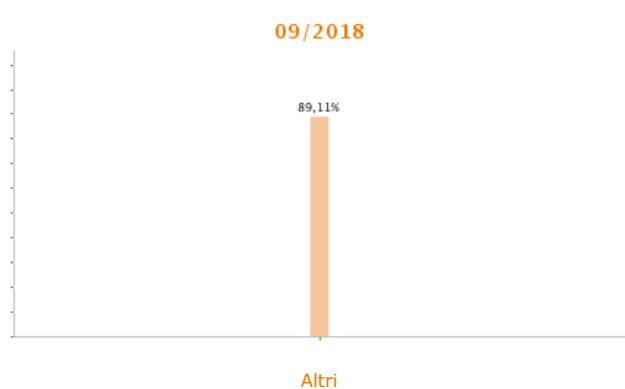
Obbligazionari | Altri | Liquidità | Azionari  
| Ob. Convertibili | Future | Forwards

## Esposizione Settoriale

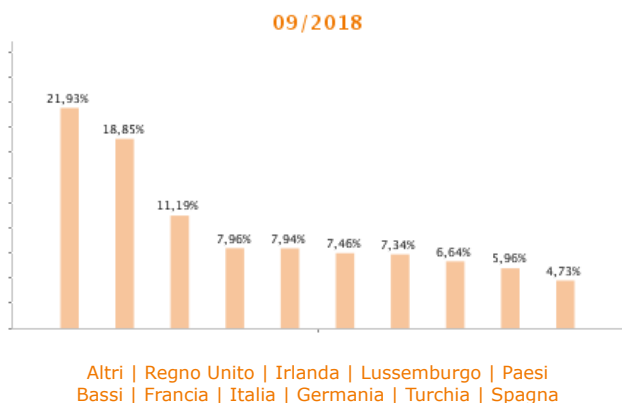
Relativa alla componente azionaria del Portafoglio



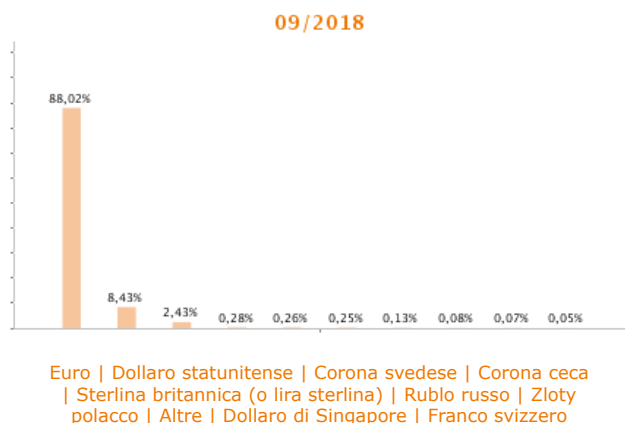
## Rating



## Esposizione geografica



## Esposizione valutaria



I rendimenti passati non sono indicativi di quelli futuri. I dati di rendimento dell'OICR non includono i costi di sottoscrizione a carico dell'investitore. La performance dell'OICR riflette gli oneri gravanti sullo stesso ed è al lordo degli oneri fiscali vigenti. Le informazioni contenute hanno valore puramente indicativo e non sono sostitutive di quelle risultanti dall'estratto conto annuale trasmesso dalla Compagnia o dalle conferme di ogni singola operazione sempre inviate dalla Compagnia.

Documento ad uso esclusivo del Gruppo Intesa Sanpaolo.

Fonte: Allfunds Bank S.A.U. Informazioni - Esattezza e contenuti di terzi: Allfunds Bank S.A.U. (di seguito, "Allfunds") adotta la massima diligenza possibile al fine di selezionare le fonti di provenienza dei contenuti. Allfunds non offre alcuna garanzia, espressa o implicita, né esprime alcuna dichiarazione in merito all'esattezza, adeguatezza o possibilità di accedere a detti contenuti, alla disponibilità degli stessi o al loro utilizzo. Si precisa che Allfunds non ha verificato direttamente le informazioni ottenute dalle varie fonti e non garantisce quindi che esse siano esatte, precise o esaustive. Sebbene Allfunds faccia il possibile per fornire informazioni esatte e puntuali, non ne può garantire l'esattezza, la tempestività, la completezza, l'utilità né altri aspetti legati a dette informazioni. Allfunds non sarà pertanto responsabile, di nessuno dei suddetti contenuti. Le informazioni sono fornite unicamente a scopo informativo. Allfunds non risponderà di alcuna perdita né di alcun danno che possa derivare agli utenti che abbiano fatto affidamento su tali informazioni.