

Exclusive Insurance - Componente Satellite MORGAN STANLEY INVESTMENT FUNDS EURO CORPORATE BOND "Z" (EUR) ACC



INTESA SANPAOLO
LIFE

Dati al 31-03-2021

Società di Gestione	MORGAN STANLEY IM LTD (LU)	Divisa	EUR
Categoria	Ob. Corporate Zona Euro	Patrimonio Netto	3.263,93481 (mln.) EUR
ISIN	LU0360483100	Valore Quota	47,54
Inizio collocamento	20-06-2008	Spese correnti annue	0,6%

Profilo di Rischio e Rendimento

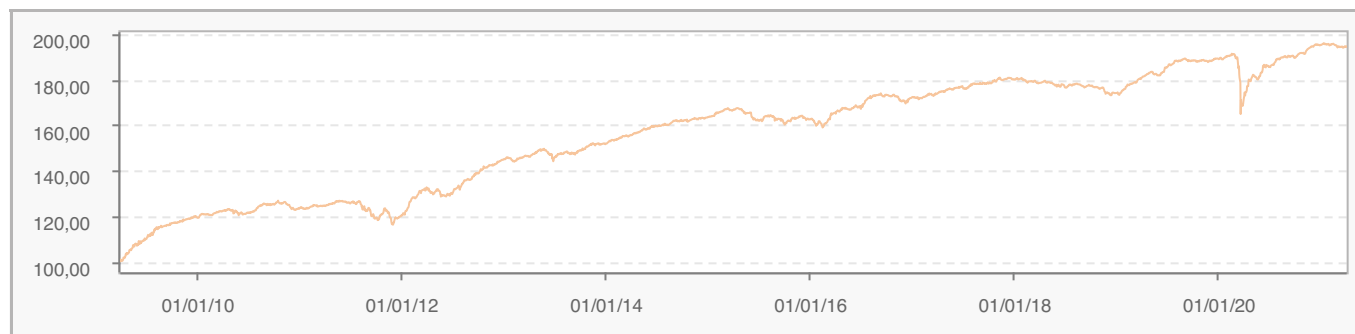
1 2 3 4 5 6 7

Obiettivi e politica d'investimento

L'obiettivo di investimento del Comparto è di offrire un interessante tasso di rendimento, denominato in Euro, principalmente mediante investimenti in titoli a reddito fisso di alta qualità emessi da società ed entità non governative, e denominati in Euro. Per ulteriori informazioni, si prega di fare riferimento al Prospetto.

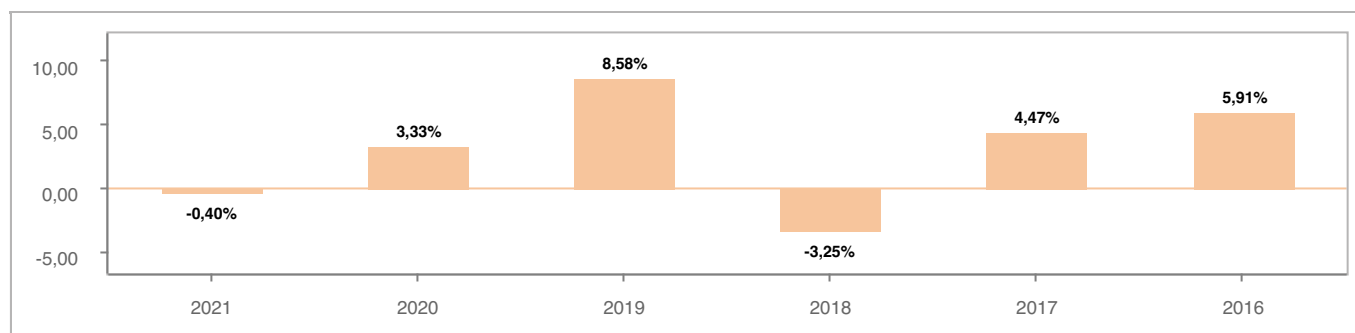
Tutti i calcoli sono in EUR

Andamento dell'OICR



YTD	1 mese	3 mesi	6 mesi	1 anno	3 anni	5 anni
-0,40%	0,25%	-0,40%	2,55%	11,60%	8,96%	17,50%

Rendimento annuo dell'OICR



Exclusive Insurance - Componente Satellite MORGAN STANLEY INVESTMENT FUNDS EURO CORPORATE BOND "Z" (EUR) ACC



INTESA SANPAOLO
LIFE

Dati al 31-03-2021

Principali strumenti finanziari in portafoglio

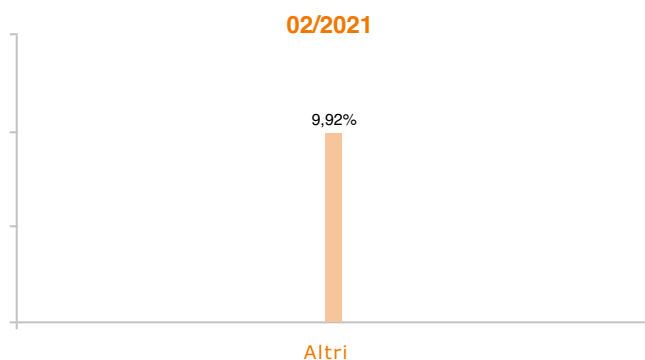
1. EURO-SCHATZ MAR 21	6,20%
2. CASH AND EQUIVALENTS	4,05%
3. LLOYDS TSB GRP PLC:0\,625 15JAN2024	1,11%
4. VW INTL FIN N\,V\, :4\,125 16NOV2038	1,10%
5. ING GROEP NV:2\,000 22MAR2030	0,99%
6. CAIXABANK:2\,250 17APR2030	0,96%
7. LLOYDS TSB GRP PLC:1\,750 07SEP2028	0,93%
8. AT&T INC:2\,450 15MAR2035	0,93%
9. UPJOHN FINANCE BV:1\,362 23JUN2027	0,91%
10. AURIZON NETWORK PTY LTD:3\,125 01JUN2026	0,83%

Composizione del portafoglio

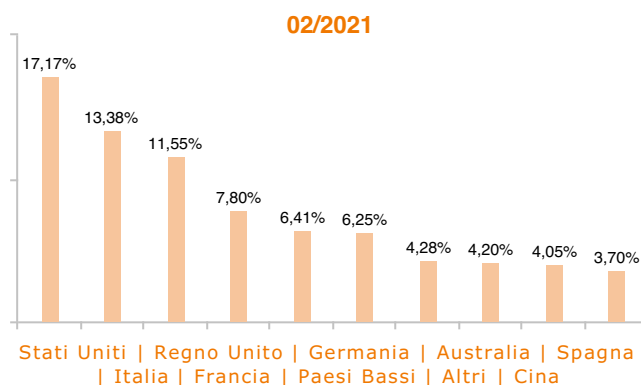


Esposizione Settoriale

Relativa alla componente azionaria del Portafoglio



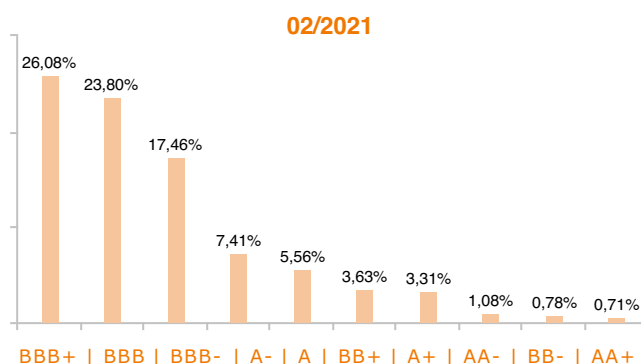
Esposizione geografica



Esposizione valutaria



Rating Obbligazionario



I rendimenti passati non sono indicativi di quelli futuri. I dati di rendimento dell'OICR non includono i costi di sottoscrizione a carico dell'investitore. La performance dell'OICR riflette gli oneri gravanti sullo stesso ed è al lordo degli oneri fiscali vigenti. Le informazioni contenute hanno valore puramente indicativo e non sono sostitutive di quelle risultanti dall'estratto conto annuale trasmesso dalla Compagnia o dalle conferme di ogni singola operazione sempre inviate dalla Compagnia.

Documento ad uso esclusivo del Gruppo Intesa Sanpaolo.

Fonte: Allfunds Bank S.A.U. Informazioni - Esattezza e contenuti di terzi: Allfunds Bank S.A.U. (di seguito, "Allfunds") adotta la massima diligenza possibile al fine di selezionare le fonti di provenienza dei contenuti. Allfunds non offre alcuna garanzia, espressa o implicita, né esprime alcuna dichiarazione in merito all'esattezza, adeguatezza o possibilità di accedere a detti contenuti, alla disponibilità degli stessi o al loro utilizzo. Si precisa che Allfunds non ha verificato direttamente le informazioni ottenute dalle varie fonti e non garantisce quindi che esse siano esatte, precise o esaustive. Sebbene Allfunds faccia il possibile per fornire informazioni esatte e puntuali, non ne può garantire l'esattezza, la tempestività, la completezza, l'utilità né altri aspetti legati a dette informazioni. Allfunds non sarà pertanto responsabile, di nessuno dei suddetti contenuti. Le informazioni sono fornite unicamente a scopo informativo. Allfunds non risponderà di alcuna perdita né di alcun danno che possa derivare agli utenti che abbiano fatto affidamento su tali informazioni.