

# Exclusive Insurance - Componente Satellite VONTOBEL GLOBAL EQUITY "HI" (EURHDG) ACC



## Dati al 31-03-2021

Società di Gestione	VONTOBEL AM SA (LU)	Divisa	EUR
Categoria	Az. Generale Globale	Patrimonio Netto	4.436,15620 (mln.) USD
ISIN	LU0368555768	Valore Quota	232,66
Inizio collocamento	10-06-2008	Spese correnti annue	1,04%

### Profilo di Rischio e Rendimento

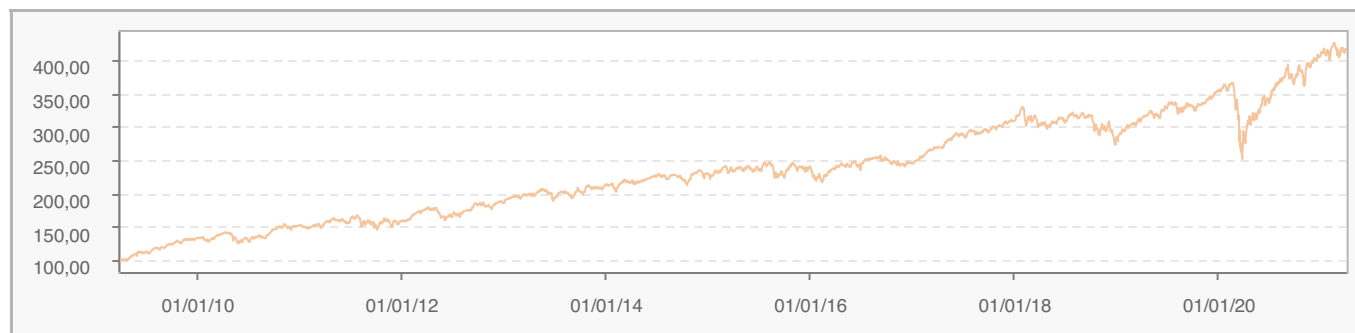
1 2 3 4 **5** 6 7

### Obiettivi e politica d'investimento

La politica d'investimento del comparto ha per obiettivo conseguire il maggiore incremento del valore possibile. Il Comparto investe prevalentemente in azioni e titoli simili alle azioni. Inoltre il Comparto può detenere mezzi liquidi. Il comparto investe su scala mondiale in un portafoglio di azioni di società con una crescita degli utili e una redditività elevate. Per ulteriori informazioni, si prega di fare riferimento al Prospetto.

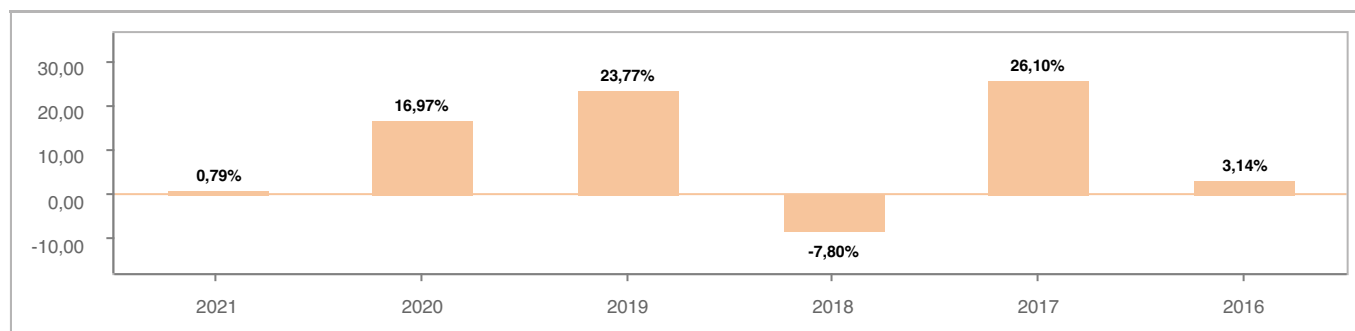
Tutti i calcoli sono in EUR

### Andamento dell'OICR



YTD	1 mese	3 mesi	6 mesi	1 anno	3 anni	5 anni
0,79%	2,18%	0,79%	10,73%	44,38%	36,65%	73,28%

### Rendimento annuo dell'OICR



**Dati al 31-03-2021**

**Principali strumenti finanziari in portafoglio**

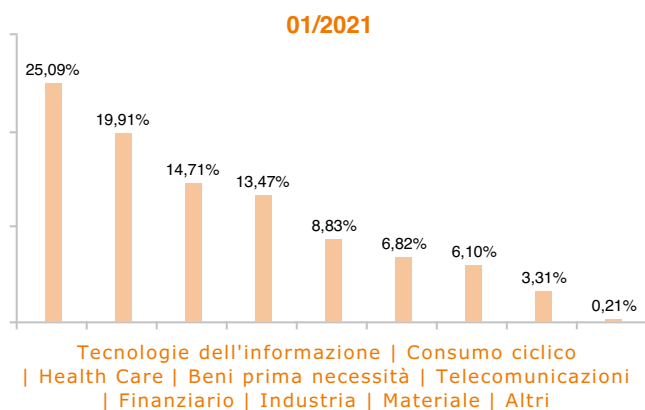
1. MICROSOFT CORP SHS	5,57%
2. AMAZON COM SHS	5,04%
3. NESTLE	3,65%
4. MASTERCARD INC	3,40%
5. ALPHABET INC	3,22%
6. VISA -A-	2,96%
7. UNITEDHEALTH GROUP INC	2,79%
8. HEINEKEN NV SHS	2,76%
9. FLUTTER ENTERTAINMENT PLC	2,70%
10. PAYPAL HOLDINGS INC	2,62%

**Composizione del portafoglio**

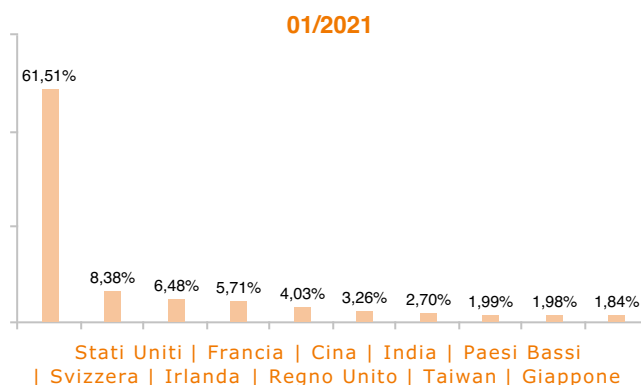


**Esposizione Settoriale**

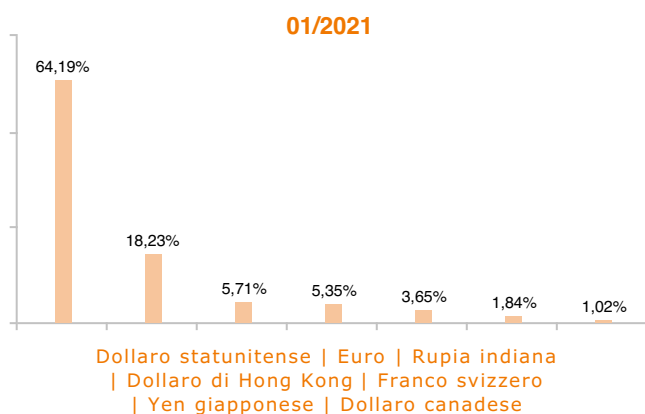
Relativa alla componente azionaria del Portafoglio



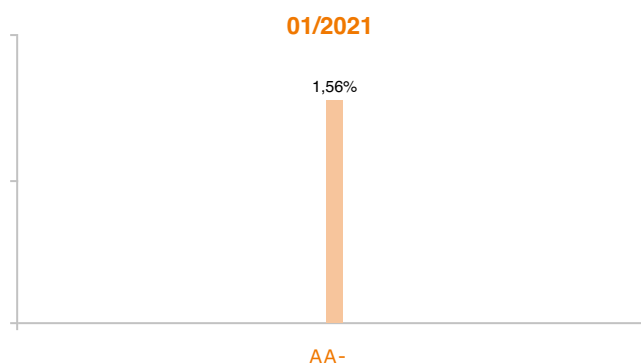
**Esposizione geografica**



**Esposizione valutaria**



**Rating Obbligazionario**



I rendimenti passati non sono indicativi di quelli futuri. I dati di rendimento dell'OICR non includono i costi di sottoscrizione a carico dell'investitore. La performance dell'OICR riflette gli oneri gravanti sullo stesso ed è al lordo degli oneri fiscali vigenti. Le informazioni contenute hanno valore puramente indicativo e non sono sostitutive di quelle risultanti dall'estratto conto annuale trasmesso dalla Compagnia o dalle conferme di ogni singola operazione sempre inviate dalla Compagnia.

Documento ad uso esclusivo del Gruppo Intesa Sanpaolo.

Fonte: Allfunds Bank S.A.U. Informazioni – Esattezza e contenuti di terzi: Allfunds Bank S.A.U. (di seguito, "Allfunds") adotta la massima diligenza possibile al fine di selezionare le fonti di provenienza dei contenuti. Allfunds non offre alcuna garanzia, espressa o implicita, né esprime alcuna dichiarazione in merito all'esattezza, adeguatezza o possibilità di accedere a detti contenuti, alla disponibilità degli stessi o al loro utilizzo. Si precisa che Allfunds non ha verificato direttamente le informazioni ottenute dalle varie fonti e non garantisce quindi che esse siano esatte, precise o esaustive. Sebbene Allfunds faccia il possibile per fornire informazioni esatte e puntuali, non ne può garantire l'esattezza, la tempestività, la completezza, l'utilità né altri aspetti legati a dette informazioni. Allfunds non sarà pertanto responsabile, di nessuno dei suddetti contenuti. Le informazioni sono fornite unicamente a scopo informativo. Allfunds non risponderà di alcuna perdita né di alcun danno che possa derivare agli utenti che abbiano fatto affidamento su tali informazioni.