

# Exclusive Insurance - Componente Satellite PICTET GLOBAL MEGATREND SELECTION "I" (EUR) ACC

Dati al 31-07-2023



INTESA SANPAOLO  
LIFE

Società di Gestione	PICTET AM (EUROPE) (LU)	Divisa	EUR
Categoria	Az. Generale Globale	Patrimonio Netto	10.932,33610 (mln.) EUR
ISIN	LU0386875149	Valore Quota	368,82
Inizio collocamento	31-10-2008	Spese correnti annue	1,1%

## Profilo di Rischio e Rendimento

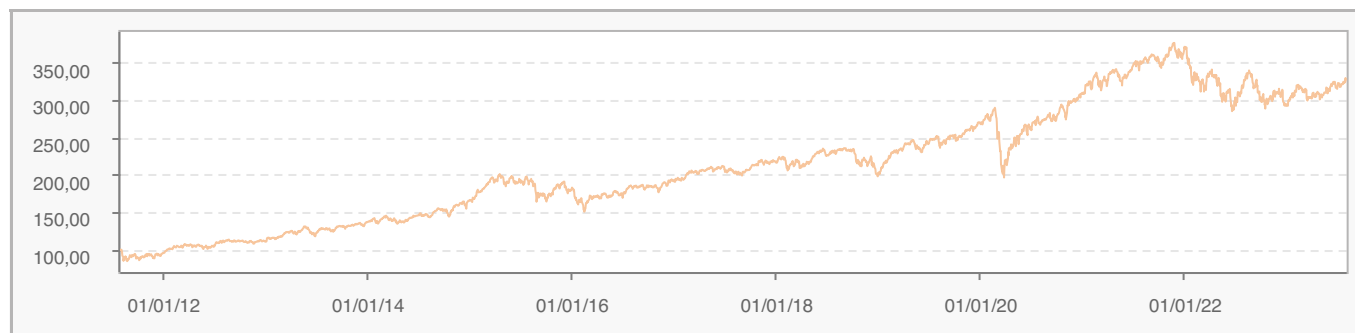
1 2 3 4 5 6 7

## Obiettivi e politica d'investimento

Il Comparto persegue la crescita del capitale investendo almeno due terzi del patrimonio totale in un portafoglio di azioni di società che riflettono gli investimenti dei fondi tematici aperti di Pictet, in seno al quale i singoli temi di investimento sono di norma equiponderati e ribilanciati mensilmente. L'universo di investimento non è limitato a un'area geografica specifica. Per ulteriori informazioni, si prega di fare riferimento al Prospetto.

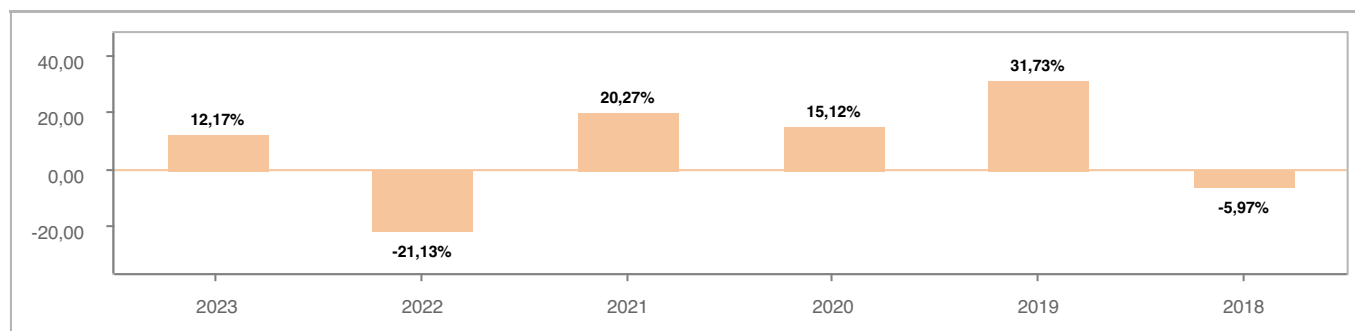
Tutti i calcoli sono in EUR

## Andamento dell'OICR



YTD	1 mese	3 mesi	6 mesi	1 anno	3 anni	5 anni
12,17%	1,58%	7,41%	5,51%	0,26%	22,39%	43,05%

## Rendimento annuo dell'OICR



# Exclusive Insurance - Componente Satellite PICTET GLOBAL MEGATREND SELECTION "I" (EUR) ACC

Dati al 31-07-2023



INTESA SANPAOLO  
LIFE

## Principali strumenti finanziari in portafoglio

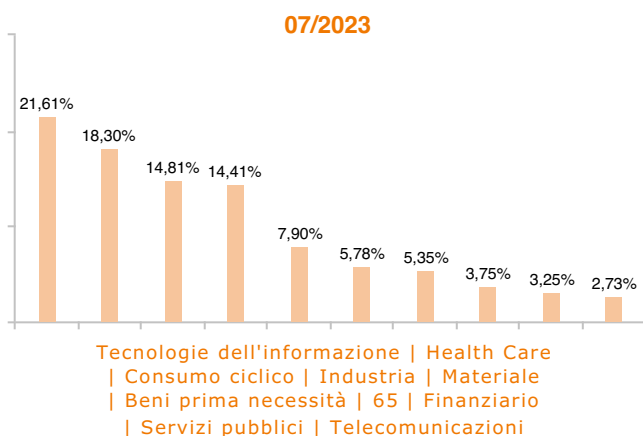
1. THERMO FISHER SCIENTIFIC INC	1,20%
2. PICTET-SHORT-TERM MONEY MARKET USD-Z	1,15%
3. ECOLAB INC	0,99%
4. NXP SEMICONDUCTORS NV	0,98%
5. COMPASS GROUP PLC	0,92%
6. BOOKING HOLDINGS INC	0,90%
7. WASTE MANAGEMENT INC	0,88%
8. EQUINIX INC	0,86%
9. VISA INC-CLASS A SHARES	0,84%
10. UNITEDHEALTH GROUP INC	0,82%

## Composizione del portafoglio

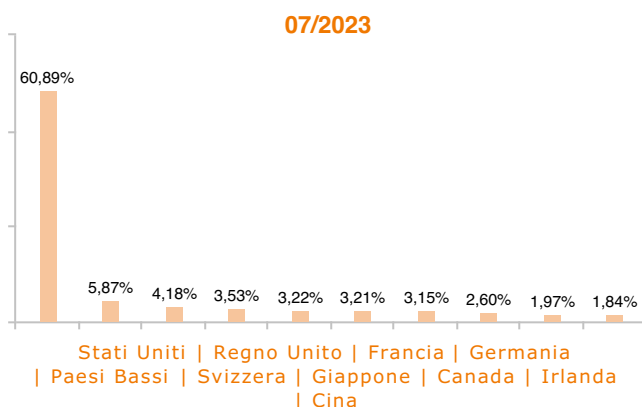


## Esposizione Settoriale

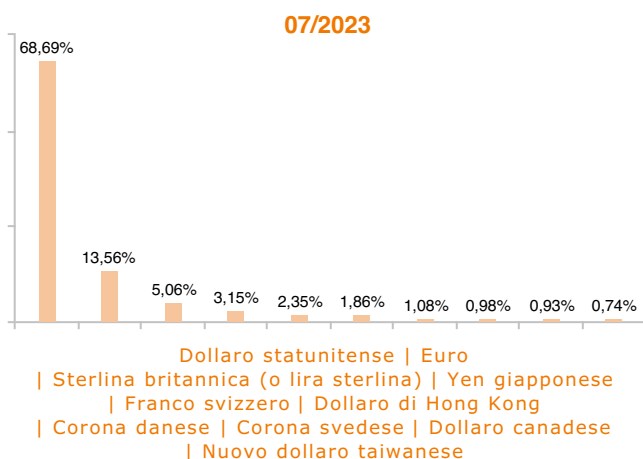
Relativa alla componente azionaria del Portafoglio



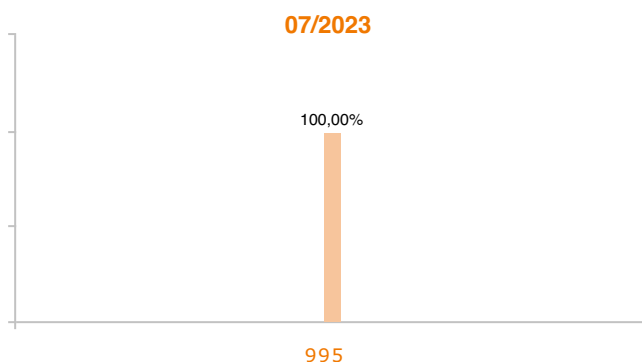
## Esposizione geografica



## Esposizione valutaria



## Rating Obbligazionario



I rendimenti passati non sono indicativi di quelli futuri. I dati di rendimento dell'OICR non includono i costi di sottoscrizione a carico dell'investitore. La performance dell'OICR riflette gli oneri gravanti sullo stesso ed è al lordo degli oneri fiscali vigenti. Le informazioni contenute hanno valore puramente indicativo e non sono sostitutive di quelle risultanti dall'estratto conto annuale trasmesso dalla Compagnia o dalle conferme di ogni singola operazione sempre inviate dalla Compagnia. Documento ad uso esclusivo del Gruppo Intesa Sanpaolo.

Fonte: Allfunds Bank S.A.U. Informazioni - Esattezza e contenuti di terzi: Allfunds Bank S.A.U. (di seguito, "Allfunds") adotta la massima diligenza possibile al fine di selezionare le fonti di provenienza dei contenuti. Allfunds non offre alcuna garanzia, espressa o implicita, né esprime alcuna dichiarazione in merito all'esattezza, adeguatezza o possibilità di accedere a detti contenuti, alla disponibilità degli stessi o al loro utilizzo. Si precisa che Allfunds non ha verificato direttamente le informazioni ottenute dalle varie fonti e non garantisce quindi che esse siano esatte, precise o esaustive. Sebbene Allfunds faccia il possibile per fornire informazioni esatte e puntuali, non ne può garantire l'esattezza, la tempestività, la completezza, l'utilità né altri aspetti legati a dette informazioni. Allfunds non sarà pertanto responsabile, di nessuno dei suddetti contenuti. Le informazioni sono fornite unicamente a scopo informativo. Allfunds non risponderà di alcuna perdita né di alcun danno che possa derivare agli utenti che abbiano fatto affidamento su tali informazioni.