

Exclusive Insurance - Componente Satellite
UBS (LUX) BOND SICAV - CONVERT GLOBAL
(EUR) "I-A1"(EUR) ACC
Dati al 30-10-2020



Società di Gestione	UBS AM (LU)	Divisa	EUR
Categoria	Ob. Convertibili Globale	Patrimonio Netto	4.171,26283 (mln.) EUR
ISIN	LU0396331836	Valore Quota	195,38
Inizio collocamento	02-04-2019	Spese correnti annue	0,63%

Profilo di Rischio e Rendimento

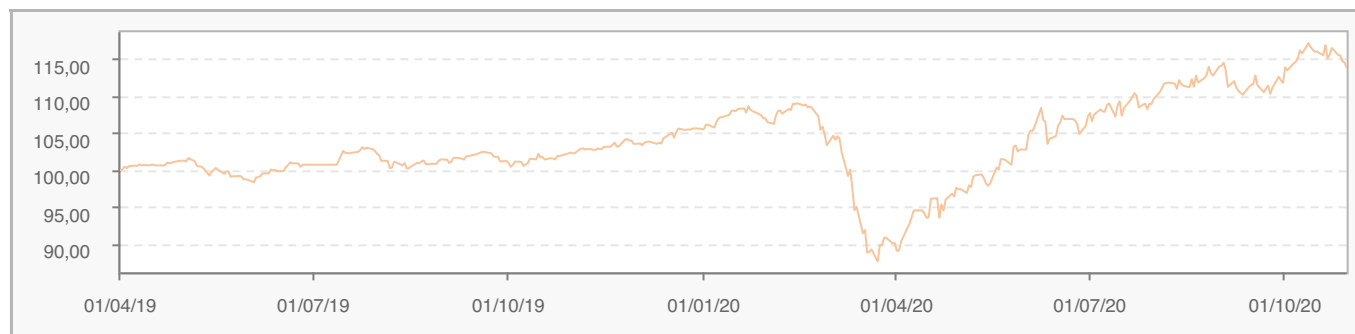
- 1 2 3 **4** 5 6 7

Obiettivi e politica d'investimento

Investe su scala mondiale in obbligazioni convertibili e abbina pertanto il potenziale di rialzo delle azioni alle caratteristiche difensive delle obbligazioni. Adotta una gestione attiva e predispone un'ampia copertura nei confronti dell'EUR. Punta a sfruttare il potenziale di rischio/rendimento dei mercati globali di obbligazioni convertibili. Per ulteriori informazioni, si prega di fare riferimento al Prospetto.

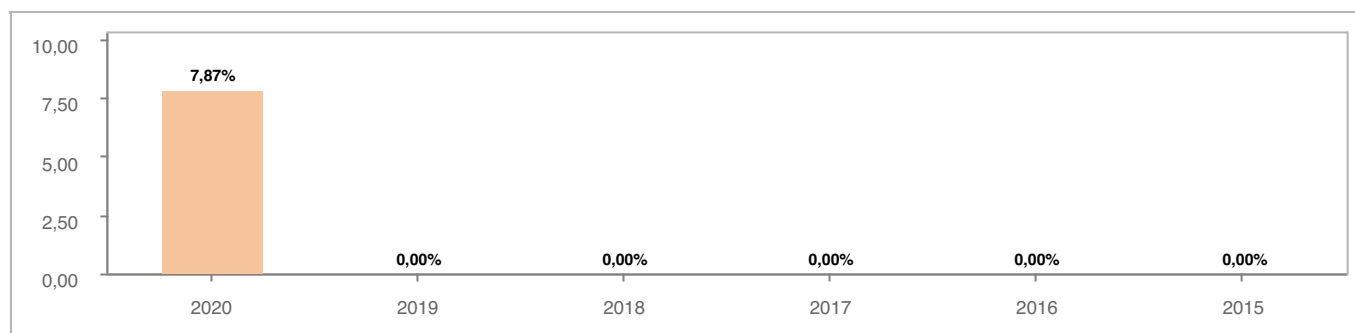
Tutti i calcoli sono in EUR

Andamento dell'OICR



YTD	1 mese	3 mesi	6 mesi	1 anno	3 anni	5 anni
7,87%	1,88%	4,53%	16,81%	11,19%	-	-

Rendimento annuo dell'OICR



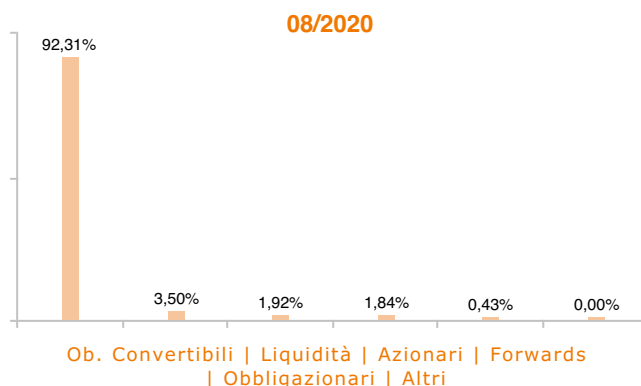
Exclusive Insurance - Componente Satellite
UBS (LUX) BOND SICAV - CONVERT GLOBAL
(EUR) "I-A1"(EUR) ACC
Dati al 30-10-2020



Principali strumenti finanziari in portafoglio

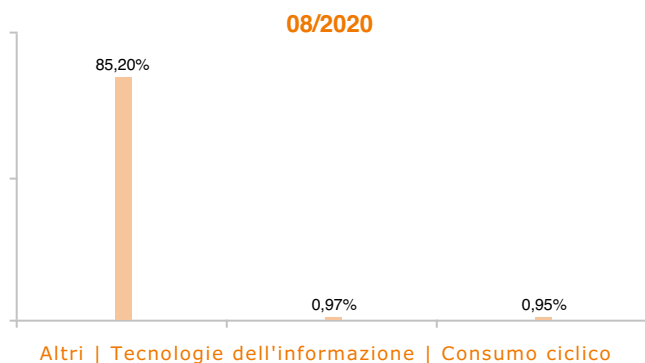
1. CASH AT BANK	3,77%
2. CARNIVAL CORP-144A 5\.75000% 20-01\04\23	1,92%
3. EURUSD 180920 1\1445	1,65%
4. MICROCHIP TECHNOLOGY INC-SUB 1\62500% 15-15\02\25	1,54%
5. PALO ALTO NETWORKS INC 0\75000% 19-01\07\23	1,46%
6. LIBERTY MEDIA CORP 1\37500% 13-15\10\23	1,35%
7. MICRON TECHNOLOGY INC 3\12500% 12-01\05\32	1,26%
8. POSEIDON FINANCE 1 LTD-REG-S 0\00000% 18-01\02\25	1,20%
9. SOCIETE GENERALE SA/MARSH RCV 0\00000% 18-03\08\21	1,11%
10. BARCLAYS BANK PLC 0\00000% 20-18\02\25	1,10%

Composizione del portafoglio

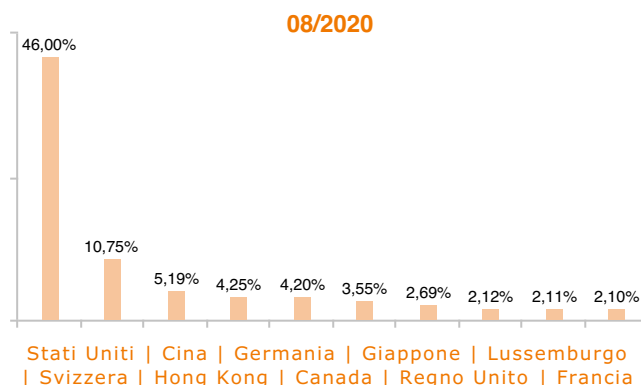


Esposizione Settoriale

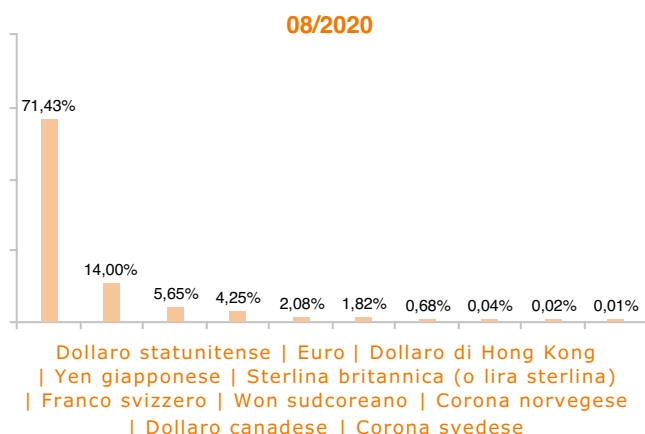
Relativa alla componente azionaria del Portafoglio



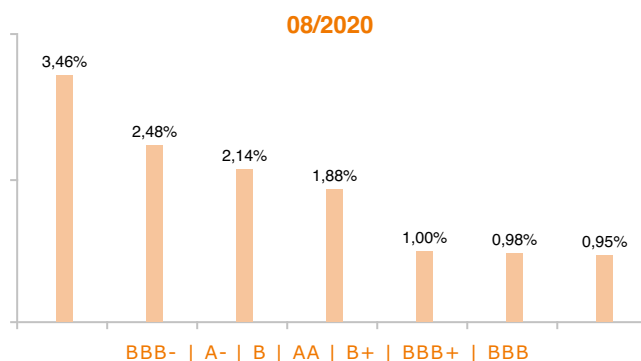
Esposizione geografica



Esposizione valutaria



Rating Obbligazionario



I rendimenti passati non sono indicativi di quelli futuri. I dati di rendimento dell'OICR non includono i costi di sottoscrizione a carico dell'investitore. La performance dell'OICR riflette gli oneri gravanti sullo stesso ed è al lordo degli oneri fiscali vigenti. Le informazioni contenute hanno valore puramente indicativo e non sono sostitutive di quelle risultanti dall'estratto conto annuale trasmesso dalla Compagnia o dalle conferme di ogni singola operazione sempre inviate dalla Compagnia.

Documento ad uso esclusivo del Gruppo Intesa Sanpaolo.

Fonte: Allfunds Bank S.A.U. Informazioni – Esattezza e contenuti di terzi: Allfunds Bank S.A.U. (di seguito, "Allfunds") adotta la massima diligenza possibile al fine di selezionare le fonti di provenienza dei contenuti. Allfunds non offre alcuna garanzia, espressa o implicita, né esprime alcuna dichiarazione in merito all'esattezza, adeguatezza o possibilità di accedere a detti contenuti, alla disponibilità degli stessi o al loro utilizzo. Si precisa che Allfunds non ha verificato direttamente le informazioni ottenute dalle varie fonti e non garantisce quindi che esse siano esatte, precise o esaustive. Sebbene Allfunds faccia il possibile per fornire informazioni esatte e puntuali, non ne può garantire l'esattezza, la tempestività, la completezza, l'utilità né altri aspetti legati a dette informazioni. Allfunds non sarà pertanto responsabile, di nessuno dei suddetti contenuti. Le informazioni sono fornite unicamente a scopo informativo. Allfunds non risponderà di alcuna perdita né di alcun danno che possa derivare agli utenti che abbiano fatto affidamento su tali informazioni.