

Exclusive Insurance - Componente Satellite
INVESCO BALANCED-RISK
ALLOCATION "C" (EUR) ACC



Dati al 31-01-2018

Società di Gestione	INVESCO GLOBAL AM LTD (LU)	Divisa	EUR
Categoria	Multiasset Flexible Globale	Patrimonio Netto	3.348,96 (mln.) EUR
ISIN	LU0432616810	Valore Quota	15,30
Inizio collocamento	01-09-2009	Spese correnti annue	1,02%

Profilo di Rischio e Rendimento

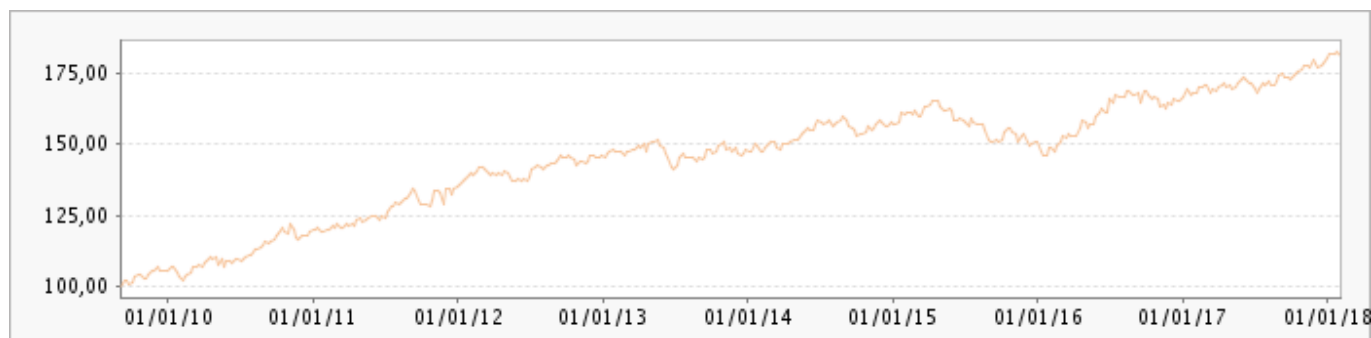


Obiettivi e politica d'investimento

L'obiettivo del Fondo consiste nel conseguire un rendimento totale positivo durante un ciclo di mercato, mantenendo una correlazione moderata agli indici dei mercati finanziari tradizionali. Il Fondo intende acquisire esposizione principalmente ad azioni di società, strumenti obbligazionari e materie prime di tutto il mondo. Il Fondo acquisirà esposizione tramite strumenti finanziari derivati (strumenti complessi) e la sua esposizione totale potrà raggiungere il triplo del valore del Fondo. Il Fondo è gestito attivamente nel rispetto dei suoi obiettivi e non è vincolato da un parametro oggettivo di riferimento.

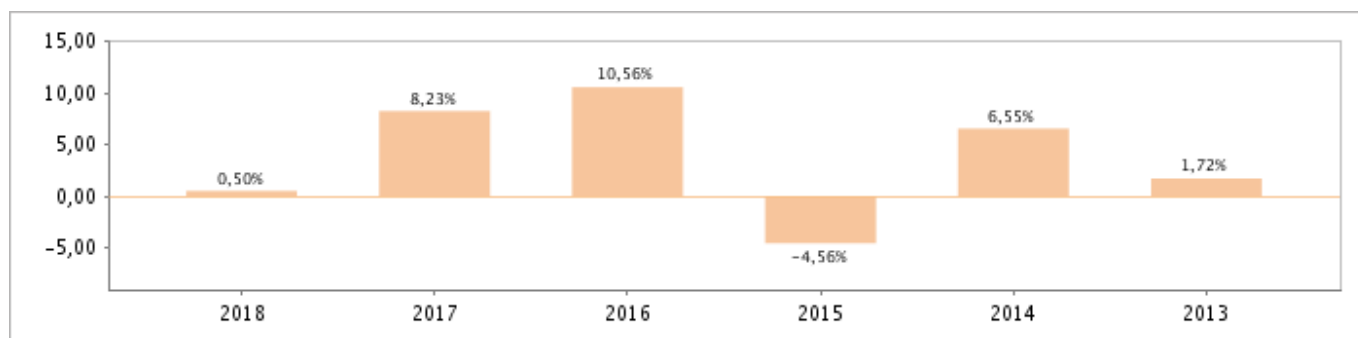
Tutti i calcoli sono in EUR

Andamento dell'OICR



YTD	1 mese	3 mesi	6 mesi	1 anno	3 anni	5 anni
0,50%	0,50%	2,37%	5,47%	8,18%	12,83%	22,53%

Rendimento annuo dell'OICR



Exclusive Insurance - Componente Satellite

INVESCO BALANCED-RISK ALLOCATION "C" (EUR) ACC

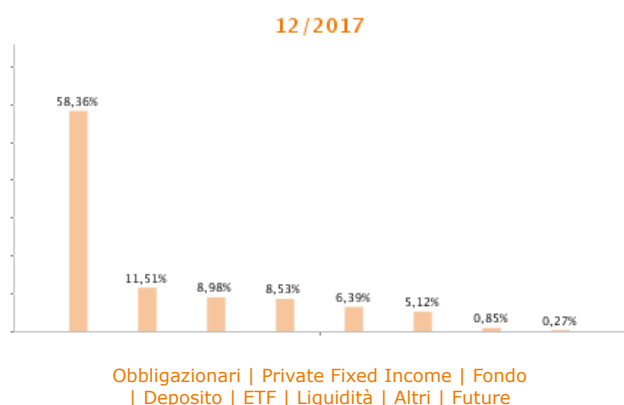


Dati al 31-01-2018

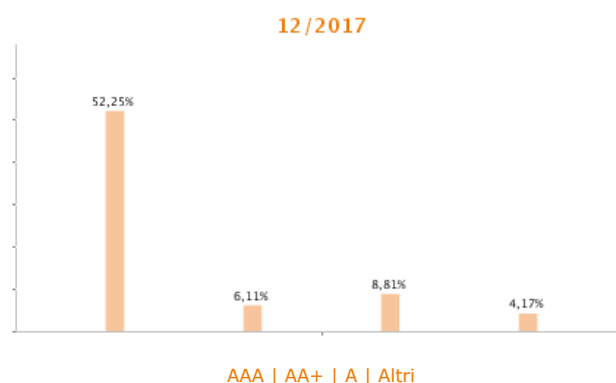
Principali strumenti finanziari in portafoglio

1. INVESCO GBL FD MNGRS SHORT TERM INV EURO	8,98%
2. GERMANY(FED REP) 4.250 JUL 04 18	7,87%
3. GERMANY(FED REP) 1.000 OCT 12 18	7,64%
4. GERMANY(FED REP) 0.000 SEP 14 18	7,57%
5. GERMANY(FED REP) 0.000 JUN 15 18	7,55%
6. GERMANY(FED REP) 0.500 FEB 23 18	7,27%
7. NETHERLANDS KING 0.000 APR 15 18 REG	6,03%
8. GERMANY(FED REP) 0.000 MAR 16 18	6,03%
9. AUSTRIA(REP OF) 1.150 OCT 19 18	5,50%
10. CASH	5,12%

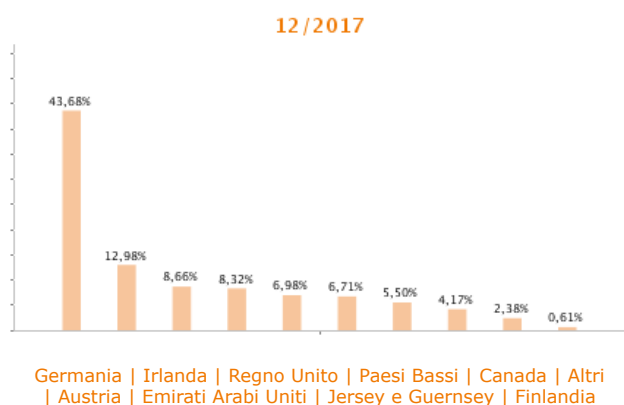
Composizione del portafoglio



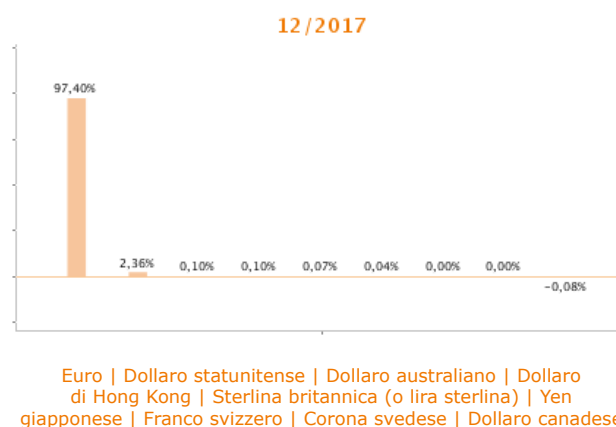
Rating



Esposizione geografica



Esposizione valutaria



I rendimenti passati non sono indicativi di quelli futuri. I dati di rendimento dell'OICR non includono i costi di sottoscrizione a carico dell'investitore. La performance dell'OICR riflette gli oneri gravanti sullo stesso ed è al lordo degli oneri fiscali vigenti. Le informazioni contenute hanno valore puramente indicativo e non sono sostitutive di quelle risultanti dall'estratto conto annuale trasmesso dalla Compagnia o dalle conferme di ogni singola operazione sempre inviate dalla Compagnia.

Documento ad uso esclusivo del Gruppo Intesa Sanpaolo.

Fonte: Intefunds Bank S.A. Informazioni - Esattezza e contenuti di terzi: Allfunds Bank S.A. (di seguito, "Allfunds") adotta la massima diligenza possibile al fine di selezionare le fonti di provenienza dei contenuti. Allfunds non offre alcuna garanzia, espressa o implicita, né esprime alcuna dichiarazione in merito all'esattezza, adeguatezza o possibilità di accedere a detti contenuti, alla disponibilità degli stessi o al loro utilizzo. Si precisa che Allfunds non ha verificato direttamente le informazioni ottenute dalle varie fonti e non garantisce quindi che esse siano esatte, precise o esaustive. Sebbene Allfunds faccia il possibile per fornire informazioni esatte e puntuali, non ne può garantire l'esattezza, la tempestività, la completezza, l'utilità né altri aspetti legati a dette informazioni. Allfunds non sarà pertanto responsabile, di nessuno dei suddetti contenuti. Le informazioni sono fornite unicamente a scopo informativo. Allfunds non risponderà di alcuna perdita né di alcun danno che possa derivare agli utenti che abbiano fatto affidamento su tali informazioni.