

Exclusive Insurance - Componente Satellite
EURIZON EF AZIONI STRATEGIA FLESSIBILE "Z"
(EUR) ACC



Dati al 30-11-2020

Società di Gestione	EURIZON CAPITAL (LU)	Divisa	EUR
Categoria	Multiasset Flexible Globale	Patrimonio Netto	1.802,65905 (mln.) EUR
ISIN	LU0497418391	Valore Quota	189,27
Inizio collocamento	20-05-2010	Spese correnti annue	0,77%

Profilo di Rischio e Rendimento

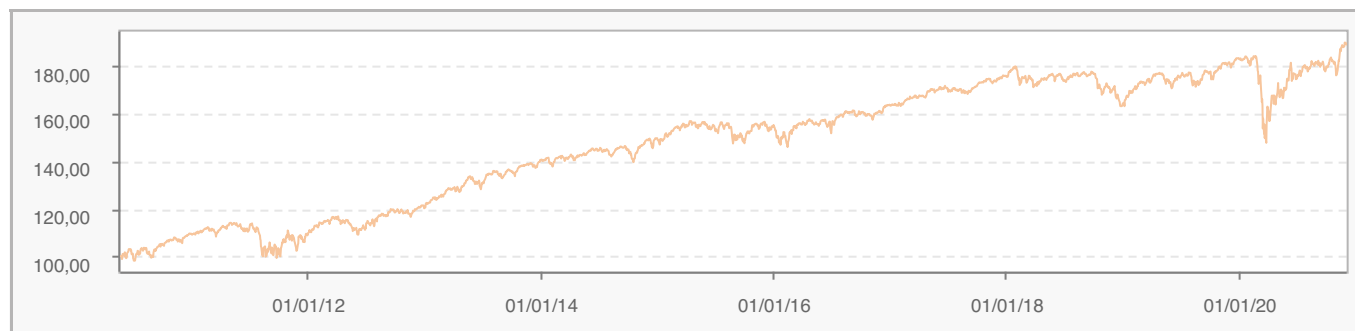
1 2 3 4 5 **6** 7

Obiettivi e politica d'investimento

L'obiettivo di questo Comparto è di conseguire, su un orizzonte temporale di almeno sette anni, un rendimento in linea con quello storicamente registrato dagli indici azionari dei paesi occidentali nel lungo termine, acquisendo un'esposizione minima del 45% del patrimonio netto, direttamente o tramite strumenti derivati, in azioni, obbligazioni convertibili in azioni od ogni altro strumento correlato ad azioni quotate in un mercato regolamentato in Europa e/o negli Stati Uniti d'America. Per ulteriori informazioni, si prega di fare riferimento al Prospetto.

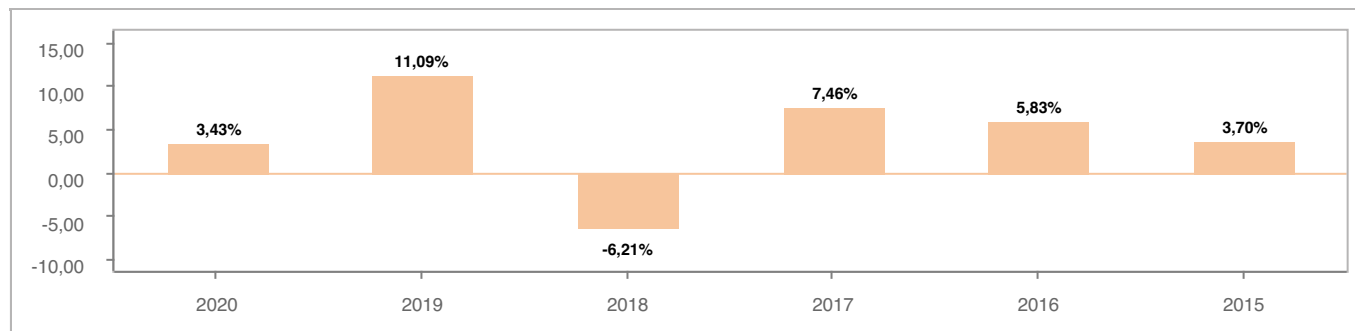
Tutti i calcoli sono in EUR

Andamento dell'OICR



YTD	1 mese	3 mesi	6 mesi	1 anno	3 anni	5 anni
3,43%	7,16%	4,63%	8,69%	4,40%	8,20%	20,94%

Rendimento annuo dell'OICR



Exclusive Insurance - Componente Satellite EURIZON EF AZIONI STRATEGIA FLESSIBILE "Z" (EUR) ACC

Dati al 30-11-2020

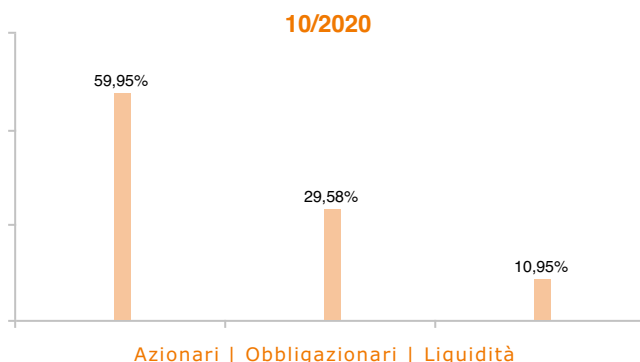


INTESA SANPAOLO
LIFE

Principali strumenti finanziari in portafoglio

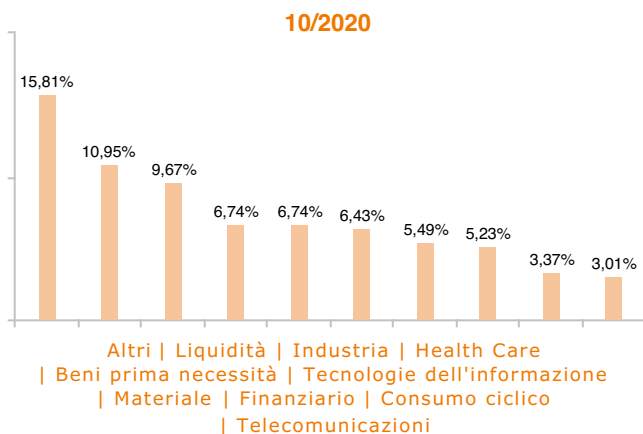
1. EURO CURRENCY	10,30%
2. EURIZON FUND BOND SHORT TERM E EURIZON FD BD ST TM EUR T1 Z	8,91%
3. FRENCH DISCOUNT T BILL BILLS REGS 11/20 0\0.00000	6,73%
4. SPAIN LETRAS DEL TESORO BILLS 09/21 0\0.00000	5,11%
5. GERMAN TREASURY BILL BILLS REGS 09/21 0\0.00000	4,53%
6. BILHETES DO TESOURO BILLS 01/21 0\0.00000	4,25%
7. SPAIN LETRAS DEL TESORO BILLS 08/21 0\0.00000	3,40%
8. BUONI ORDINARI DEL TES BILLS REGS 10/21 0\0.00000	2,67%
9. FRENCH DISCOUNT T BILL BILLS REGS 06/21 0\0.00000	1,73%
10. BUONI ORDINARI DEL TES BILLS REGS 06/21 0\0.00000	0,97%

Composizione del portafoglio

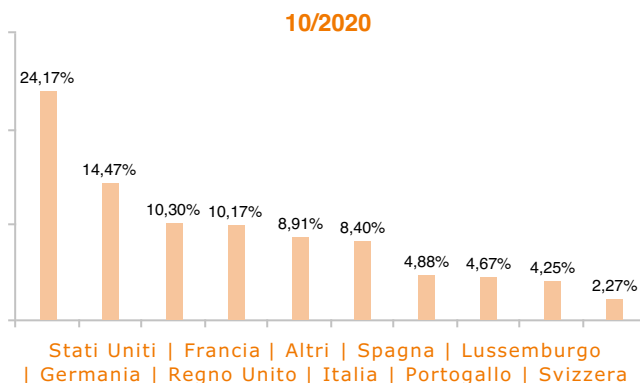


Esposizione Settoriale

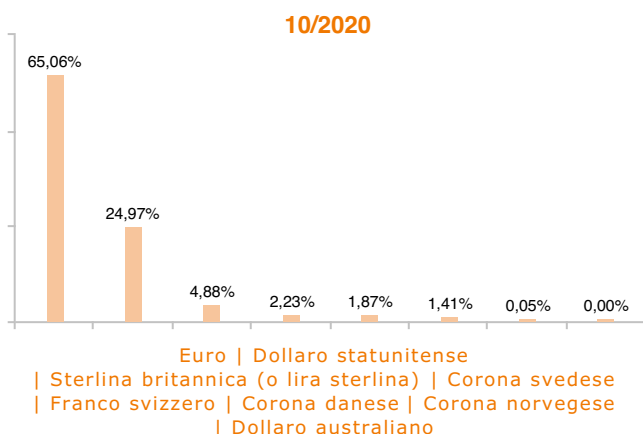
Relativa alla componente azionaria del Portafoglio



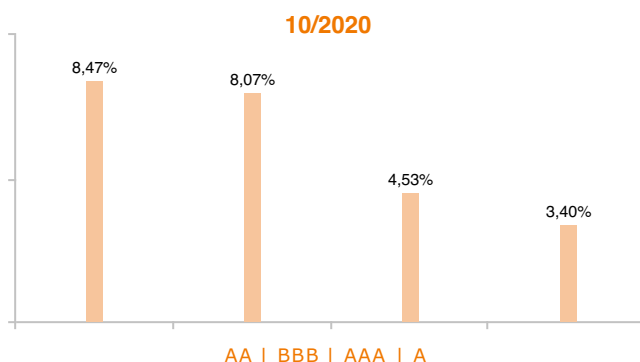
Esposizione geografica



Esposizione valutaria



Rating Obbligazionario



I rendimenti passati non sono indicativi di quelli futuri. I dati di rendimento dell'OICR non includono i costi di sottoscrizione a carico dell'investitore. La performance dell'OICR riflette gli oneri gravanti sullo stesso ed è al lordo degli oneri fiscali vigenti. Le informazioni contenute hanno valore puramente indicativo e non sono sostitutive di quelle risultanti dall'estratto conto annuale trasmesso dalla Compagnia o dalle conferme di ogni singola operazione sempre inviate dalla Compagnia.

Documento ad uso esclusivo del Gruppo Intesa Sanpaolo.

Fonte: Allfunds Bank S.A.U. Informazioni – Esattezza e contenuti di terzi: Allfunds Bank S.A.U. (di seguito, "Allfunds") adotta la massima diligenza possibile al fine di selezionare le fonti di provenienza dei contenuti. Allfunds non offre alcuna garanzia, espressa o implicita, né esprime alcuna dichiarazione in merito all'esattezza, adeguatezza o possibilità di accedere a detti contenuti, alla disponibilità degli stessi o al loro utilizzo. Si precisa che Allfunds non ha verificato direttamente le informazioni ottenute dalle varie fonti e non garantisce quindi che esse siano esatte, precise o esaustive. Sebbene Allfunds faccia il possibile per fornire informazioni esatte e puntuali, non ne può garantire l'esattezza, la tempestività, la completezza, l'utilità né altri aspetti legati a dette informazioni. Allfunds non sarà pertanto responsabile, di nessuno dei suddetti contenuti. Le informazioni sono fornite unicamente a scopo informativo. Allfunds non risponderà di alcuna perdita né di alcun danno che possa derivare agli utenti che abbiano fatto affidamento su tali informazioni.