

# Exclusive Insurance - Componente Satellite EURIZON EF AZIONI STRATEGIA FLESSIBILE "Z" (EUR) ACC



INTESA SANPAOLO  
LIFE

Dati al 31-03-2021

Società di Gestione	EURIZON CAPITAL (LU)	Divisa	EUR
Categoria	Multiasset Flexible Globale	Patrimonio Netto	1.839,36839 (mln.) EUR
ISIN	LU0497418391	Valore Quota	199,06
Inizio collocamento	20-05-2010	Spese correnti annue	0,77%

## Profilo di Rischio e Rendimento

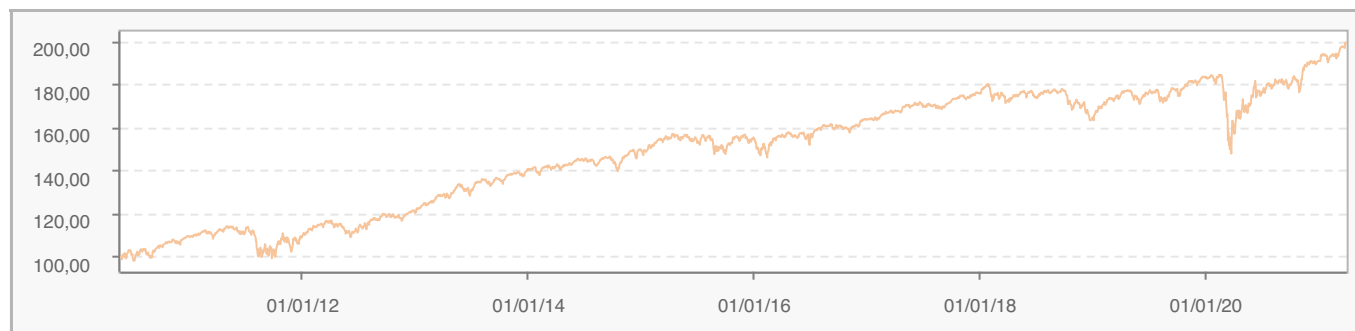
1 2 3 4 5 6 7

### Obiettivi e politica d'investimento

L'obiettivo di questo Comparto è di conseguire, su un orizzonte temporale di almeno sette anni, un rendimento in linea con quello storicamente registrato dagli indici azionari dei paesi occidentali nel lungo termine, acquisendo un'esposizione minima del 45% del patrimonio netto, direttamente o tramite strumenti derivati, in azioni, obbligazioni convertibili in azioni od ogni altro strumento correlato ad azioni quotate in un mercato regolamentato in Europa e/o negli Stati Uniti d'America. Per ulteriori informazioni, si prega di fare riferimento al Prospetto.

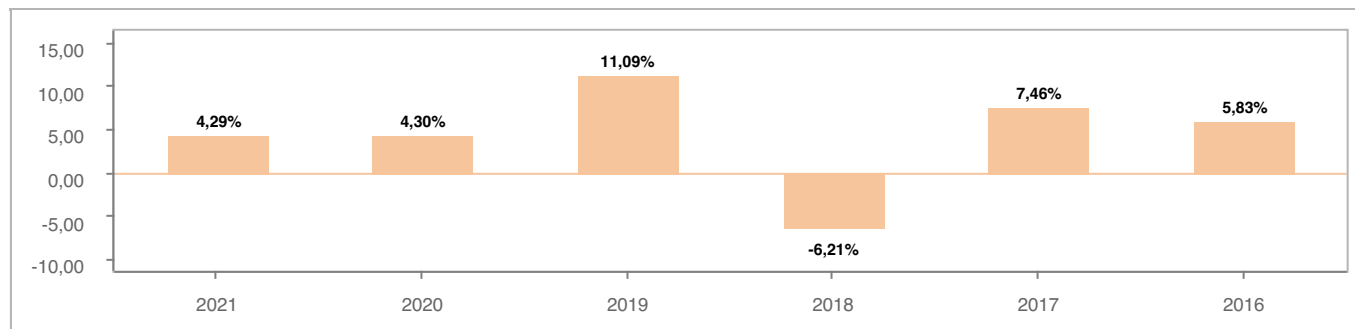
Tutti i calcoli sono in EUR

### Andamento dell'OICR



YTD	1 mese	3 mesi	6 mesi	1 anno	3 anni	5 anni
4,29%	3,71%	4,29%	10,78%	23,73%	15,32%	27,34%

### Rendimento annuo dell'OICR



# Exclusive Insurance - Componente Satellite EURIZON EF AZIONI STRATEGIA FLESSIBILE "Z" (EUR) ACC



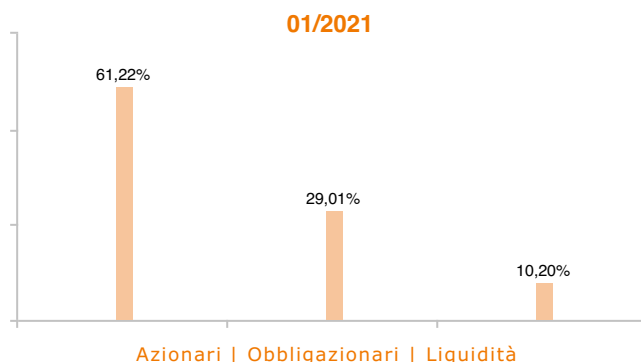
INTESA SANPAOLO  
LIFE

Dati al 31-03-2021

## Principali strumenti finanziari in portafoglio

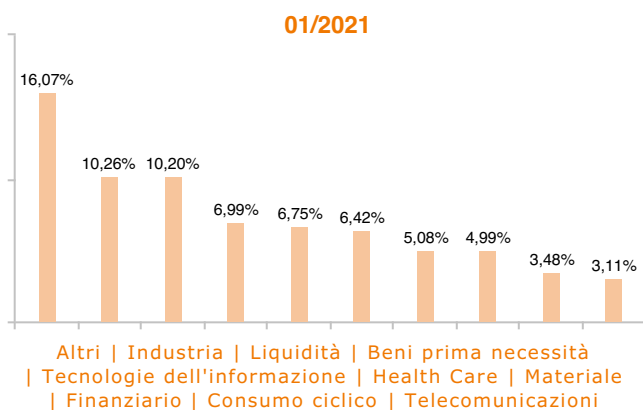
1. EURIZON FUND BOND SHORT TERM E EURIZON FD BD ST TM EUR T1 Z	9,28%
2. EURO CURRENCY	8,15%
3. FRENCH DISCOUNT T BILL BILLS REGS 10/21 0\0.00000	6,64%
4. SPAIN LETRAS DEL TESORO BILLS 09/21 0\0.00000	5,01%
5. GERMAN TREASURY BILL BILLS REGS 09/21 0\0.00000	4,43%
6. BILHETES DO TESOURO BILLS 07/21 0\0.00000	4,18%
7. SPAIN LETRAS DEL TESORO BILLS 08/21 0\0.00000	3,34%
8. BUONI ORDINARI DEL TES BILLS REGS 10/21 0\0.00000	2,62%
9. FRENCH DISCOUNT T BILL BILLS REGS 06/21 0\0.00000	1,70%
10. BUONI ORDINARI DEL TES BILLS REGS 06/21 0\0.00000	0,95%

## Composizione del portafoglio

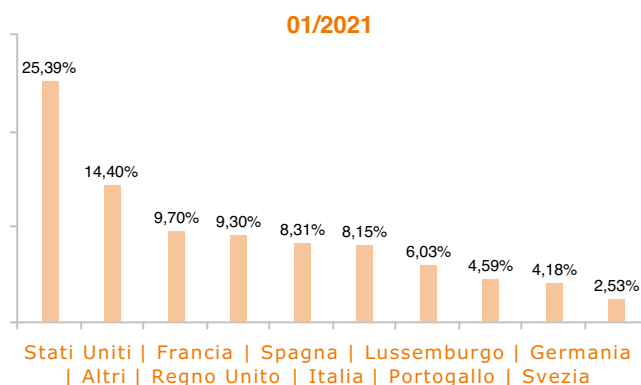


## Esposizione Settoriale

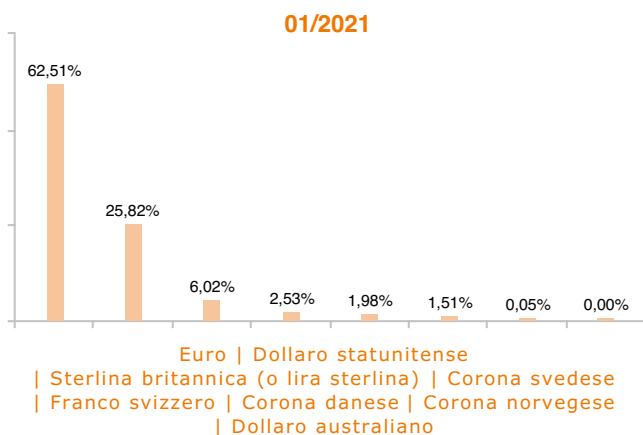
Relativa alla componente azionaria del Portafoglio



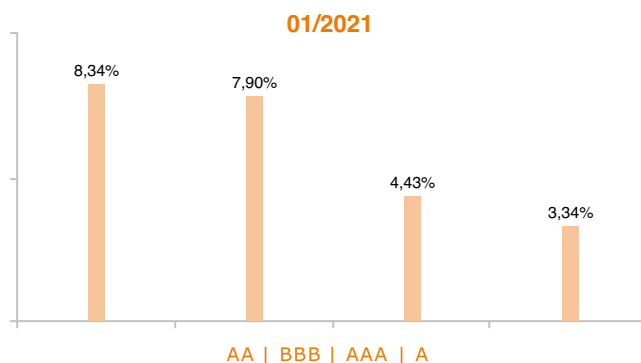
## Esposizione geografica



## Esposizione valutaria



## Rating Obbligazionario



I rendimenti passati non sono indicativi di quelli futuri. I dati di rendimento dell'OICR non includono i costi di sottoscrizione a carico dell'investitore. La performance dell'OICR riflette gli oneri gravanti sullo stesso ed è al lordo degli oneri fiscali vigenti. Le informazioni contenute hanno valore puramente indicativo e non sono sostitutive di quelle risultanti dall'estratto conto annuale trasmesso dalla Compagnia o dalle conferme di ogni singola operazione sempre inviate dalla Compagnia.

Documento ad uso esclusivo del Gruppo Intesa Sanpaolo.

Fonte: Allfunds Bank S.A.U. Informazioni - Esattezza e contenuti di terzi: Allfunds Bank S.A.U. (di seguito, "Allfunds") adotta la massima diligenza possibile al fine di selezionare le fonti di provenienza dei contenuti. Allfunds non offre alcuna garanzia, espressa o implicita, né esprime alcuna dichiarazione in merito all'esattezza, adeguatezza o possibilità di accedere a detti contenuti, alla disponibilità degli stessi o al loro utilizzo. Si precisa che Allfunds non ha verificato direttamente le informazioni ottenute dalle varie fonti e non garantisce quindi che esse siano esatte, precise o esaustive. Sebbene Allfunds faccia il possibile per fornire informazioni esatte e puntuali, non ne può garantire l'esattezza, la tempestività, la completezza, l'utilità né altri aspetti legati a dette informazioni. Allfunds non sarà pertanto responsabile, di nessuno dei suddetti contenuti. Le informazioni sono fornite unicamente a scopo informativo. Allfunds non risponderà di alcuna perdita né di alcun danno che possa derivare agli utenti che abbiano fatto affidamento su tali informazioni.