

# Exclusive Insurance - Componente Satellite EURIZON EF AZIONI STRATEGIA FLESSIBILE "Z" (EUR) ACC



INTESA SANPAOLO  
LIFE

Dati al 31-08-2021

Società di Gestione	EURIZON CAPITAL (LU)	Divisa	EUR
Categoria	Multiasset Flexible Globale	Patrimonio Netto	6.796,57283 (mln.) EUR
ISIN	LU0497418391	Valore Quota	205,95
Inizio collocamento	20-05-2010	Spese correnti annue	0,77%

## Profilo di Rischio e Rendimento

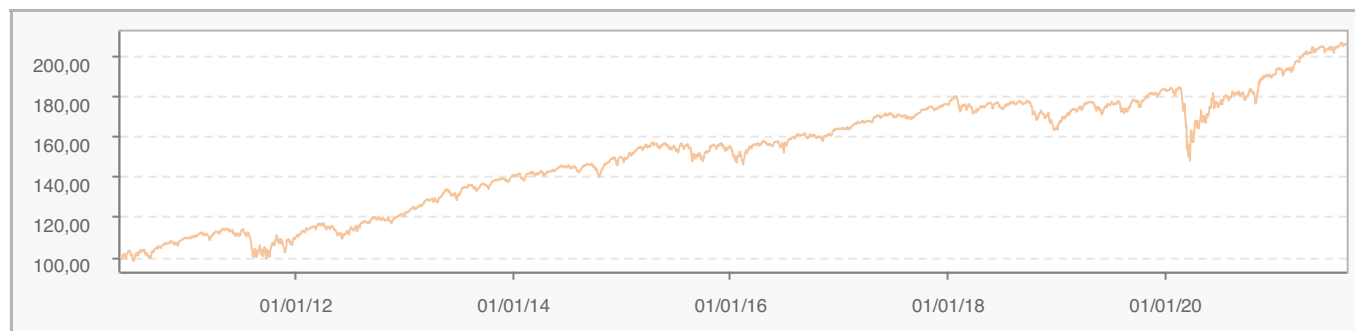
1 2 3 4 5 **6** 7

## Obiettivi e politica d'investimento

L'obiettivo di questo Comparto è di conseguire, su un orizzonte temporale di almeno sette anni, un rendimento in linea con quello storicamente registrato dagli indici azionari dei paesi occidentali nel lungo termine, acquisendo un'esposizione minima del 45% del patrimonio netto, direttamente o tramite strumenti derivati, in azioni, obbligazioni convertibili in azioni od ogni altro strumento correlato ad azioni quotate in un mercato regolamentato in Europa e/o negli Stati Uniti d'America. Per ulteriori informazioni, si prega di fare riferimento al Prospetto.

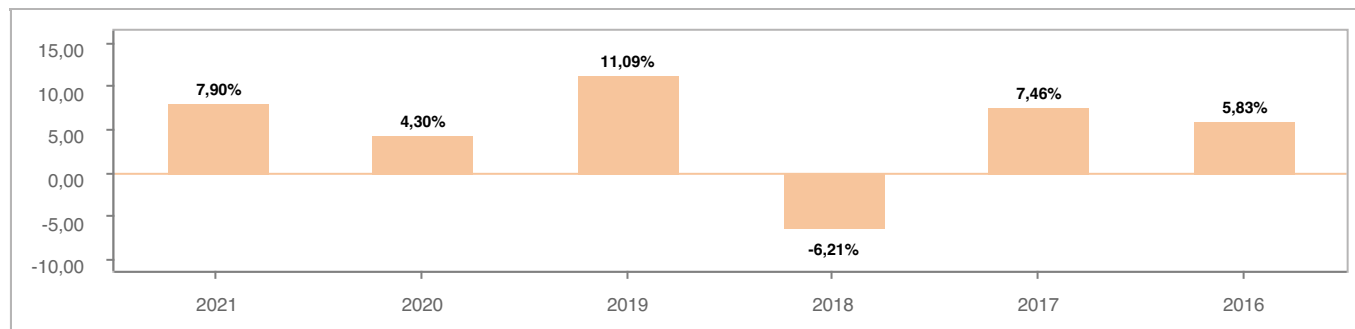
Tutti i calcoli sono in EUR

## Andamento dell'OICR



YTD	1 mese	3 mesi	6 mesi	1 anno	3 anni	5 anni
7,90%	0,79%	1,08%	7,30%	13,85%	16,44%	28,29%

## Rendimento annuo dell'OICR



# Exclusive Insurance - Componente Satellite EURIZON EF AZIONI STRATEGIA FLESSIBILE "Z" (EUR) ACC

Dati al 31-08-2021

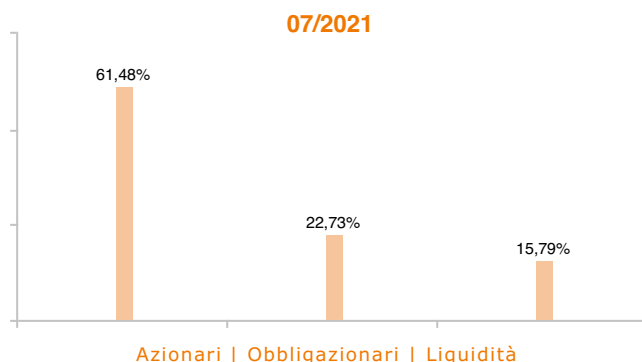


INTESA SANPAOLO  
LIFE

## Principali strumenti finanziari in portafoglio

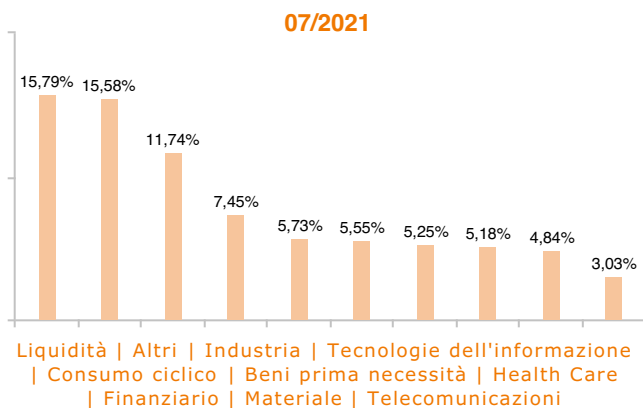
1. EURO CURRENCY	14,37%
2. EURIZON FUND BOND SHORT TERM E EURIZON FD BD ST TM EUR T1 Z	9,21%
3. FRENCH DISCOUNT T BILL BILLS REGS 10/21 0\0.00000	6,52%
4. SPAIN LETRAS DEL TESORO BILLS 09/21 0\0.00000	4,92%
5. GERMAN TREASURY BILL BILLS REGS 09/21 0\0.00000	4,35%
6. SPAIN LETRAS DEL TESORO BILLS 08/21 0\0.00000	3,28%
7. BUONI ORDINARI DEL TES BILLS REGS 10/21 0\0.00000	2,57%
8. BUONI ORDINARI DEL TES BILLS REGS 06/22 0\0.00000	0,94%
9. CAPGEMINI SE COMMON STOCK EUR8\0	0,48%
10. KLA CORP COMMON STOCK USD\0.001	0,48%

## Composizione del portafoglio

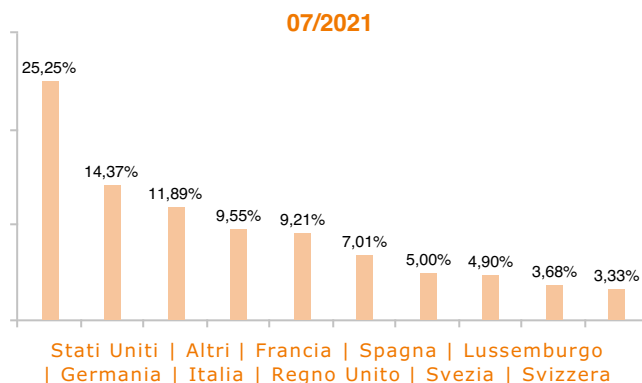


## Esposizione Settoriale

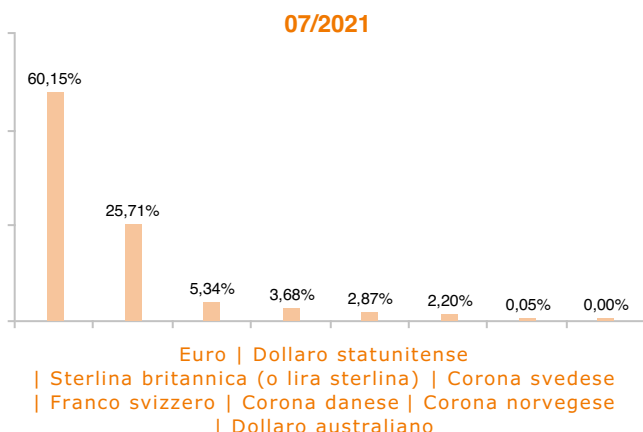
Relativa alla componente azionaria del Portafoglio



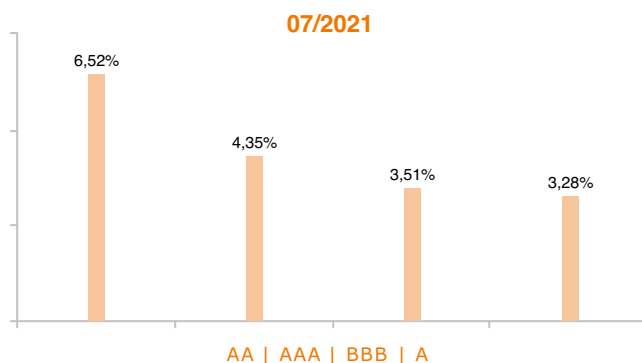
## Esposizione geografica



## Esposizione valutaria



## Rating Obbligazionario



I rendimenti passati non sono indicativi di quelli futuri. I dati di rendimento dell'OICR non includono i costi di sottoscrizione a carico dell'investitore. La performance dell'OICR riflette gli oneri gravanti sullo stesso ed è al lordo degli oneri fiscali vigenti. Le informazioni contenute hanno valore puramente indicativo e non sono sostitutive di quelle risultanti dall'estratto conto annuale trasmesso dalla Compagnia o dalle conferme di ogni singola operazione sempre inviate dalla Compagnia.

Documento ad uso esclusivo del Gruppo Intesa Sanpaolo.

Fonte: Allfunds Bank S.A.U. Informazioni - Esattezza e contenuti di terzi: Allfunds Bank S.A.U. (di seguito, "Allfunds") adotta la massima diligenza possibile al fine di selezionare le fonti di provenienza dei contenuti. Allfunds non offre alcuna garanzia, espressa o implicita, né esprime alcuna dichiarazione in merito all'esattezza, adeguatezza o possibilità di accedere a detti contenuti, alla disponibilità degli stessi o al loro utilizzo. Si precisa che Allfunds non ha verificato direttamente le informazioni ottenute dalle varie fonti e non garantisce quindi che esse siano esatte, precise o esaustive. Sebbene Allfunds faccia il possibile per fornire informazioni esatte e puntuali, non ne può garantire l'esattezza, la tempestività, la completezza, l'utilità né altri aspetti legati a dette informazioni. Allfunds non sarà pertanto responsabile, di nessuno dei suddetti contenuti. Le informazioni sono fornite unicamente a scopo informativo. Allfunds non risponderà di alcuna perdita né di alcun danno che possa derivare agli utenti che abbiano fatto affidamento su tali informazioni.