

Exclusive Insurance - Componente Satellite EURIZON EF AZIONI STRATEGIA FLESSIBILE "Z" (EUR) ACC

Dati al 31-07-2023



INTESA SANPAOLO
LIFE

Società di Gestione	EURIZON CAPITAL (LU)	Divisa	EUR
Categoria	Multiasset Flexible Globale	Patrimonio Netto	5.767,38844 (mln.) EUR
ISIN	LU0497418391	Valore Quota	201,27
Inizio collocamento	20-05-2010	Spese correnti annue	0,79%

Profilo di Rischio e Rendimento

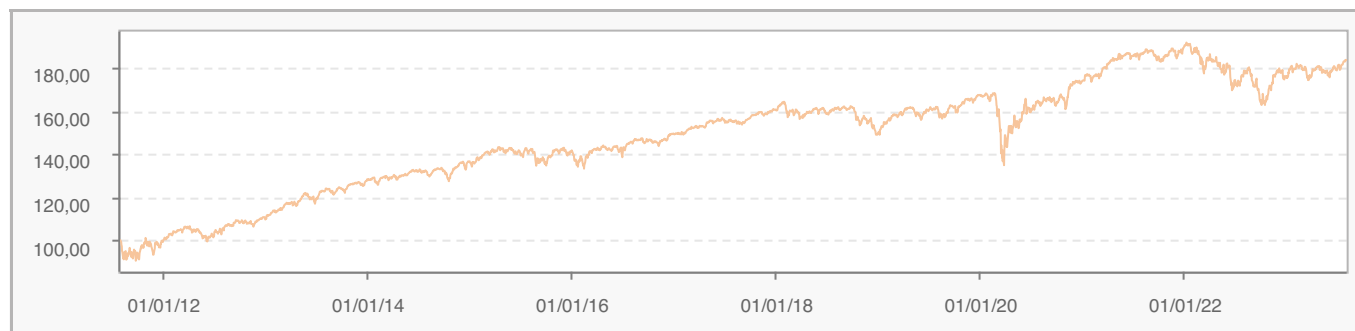
1 2 3 4 5 6 7

Obiettivi e politica d'investimento

L'obiettivo di questo Comparto è di conseguire, su un orizzonte temporale di almeno sette anni, un rendimento in linea con quello storicamente registrato dagli indici azionari dei paesi occidentali nel lungo termine, acquisendo un'esposizione minima del 45% del patrimonio netto, direttamente o tramite strumenti derivati, in azioni, obbligazioni convertibili in azioni od ogni altro strumento correlato ad azioni quotate in un mercato regolamentato in Europa e/o negli Stati Uniti d'America. Per ulteriori informazioni, si prega di fare riferimento al Prospetto.

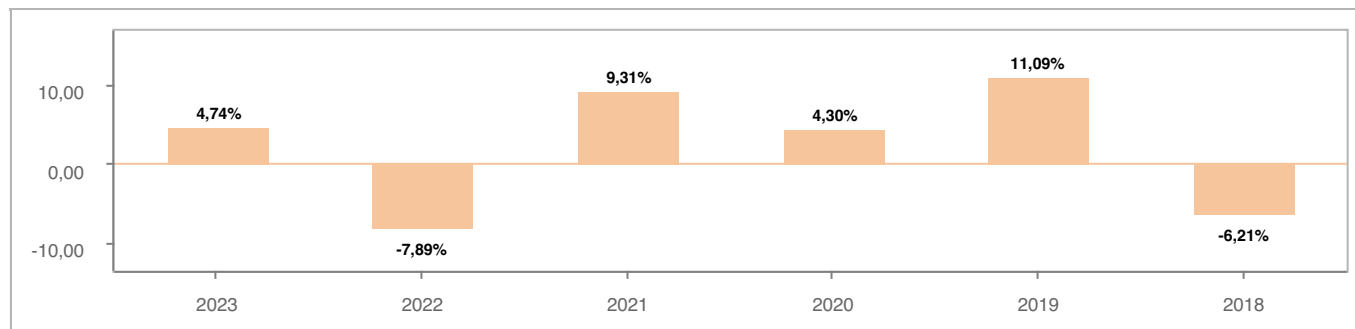
Tutti i calcoli sono in EUR

Andamento dell'OICR



YTD	1 mese	3 mesi	6 mesi	1 anno	3 anni	5 anni
4,74%	1,34%	1,85%	1,88%	2,71%	13,13%	13,73%

Rendimento annuo dell'OICR



Exclusive Insurance - Componente Satellite EURIZON EF AZIONI STRATEGIA FLESSIBILE "Z" (EUR) ACC

Dati al 31-07-2023

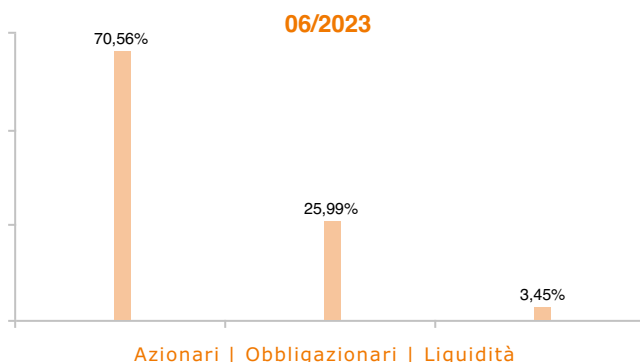


INTESA SANPAOLO
LIFE

Principali strumenti finanziari in portafoglio

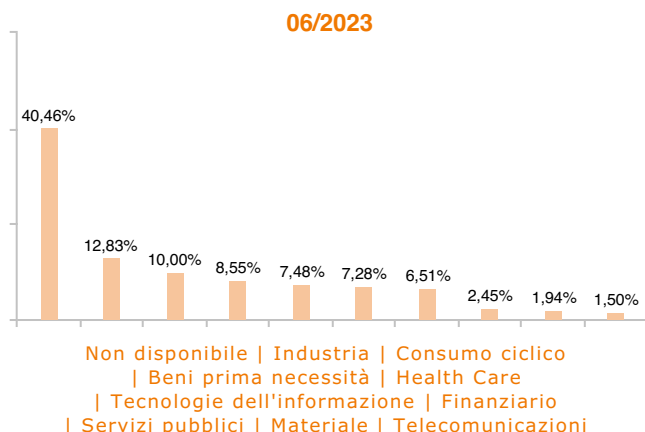
1. EURIZON FUND MONEY MARKET EU EURIZON MONEY MKT 8,68% EUR T1 ZA	
2. FRENCH DISCOUNT T BILL BILLS REGS 11/23 0\0.00000	7,51%
3. SPAIN LETRAS DEL TESORO BILLS 07/23 0\0.00000	5,27%
4. GERMAN TREASURY BILL BILLS REGS 08/23 0\0.00000	5,07%
5. SPAIN LETRAS DEL TESORO BILLS 08/23 0\0.00000	3,53%
6. BILHETES DO TESOURO BILLS 01/24 0\0.00000	2,17%
7. US DOLLAR	1,90%
8. BUONI ORDINARI DEL TES BILLS 08/23 0\0.00000	1,06%
9. BUONI ORDINARI DEL TES 06/24 0	1,05%
10. EURIZON FUND MONEY MARKET US EURIZON MONEY MKT 0,78% USD T1 ZA	

Composizione del portafoglio

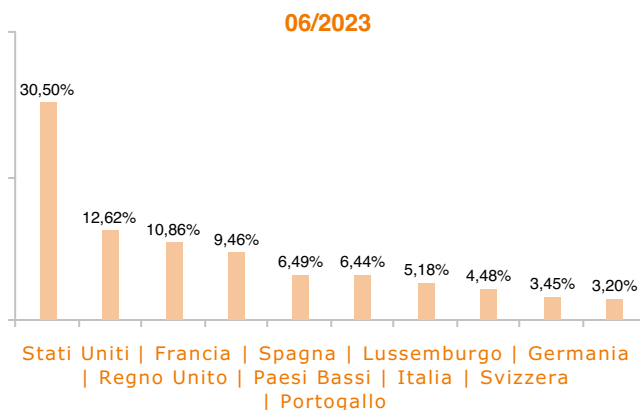


Esposizione Settoriale

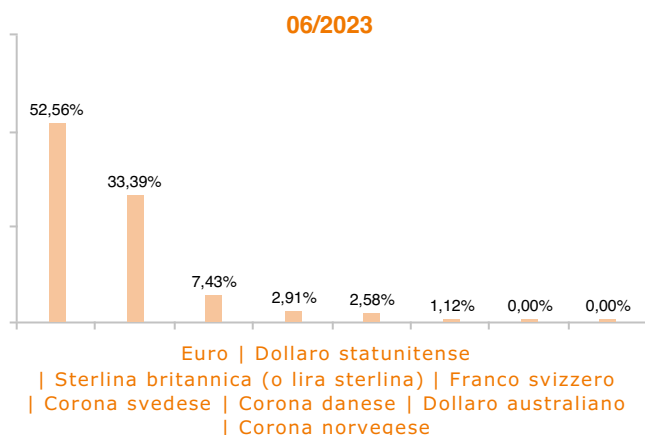
Relativa alla componente azionaria del Portafoglio



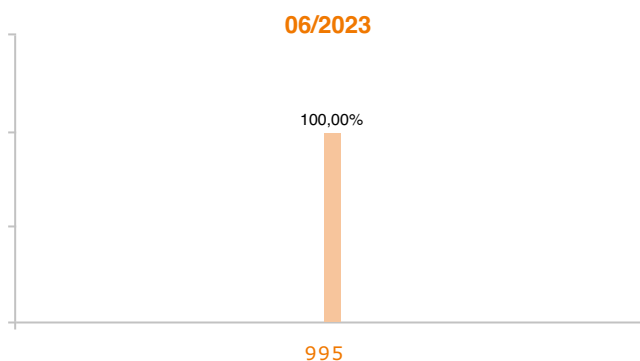
Esposizione geografica



Esposizione valutaria



Rating Obbligazionario



I rendimenti passati non sono indicativi di quelli futuri. I dati di rendimento dell'OICR non includono i costi di sottoscrizione a carico dell'investitore. La performance dell'OICR riflette gli oneri gravanti sullo stesso ed è al lordo degli oneri fiscali vigenti. Le informazioni contenute hanno valore puramente indicativo e non sono sostitutive di quelle risultanti dall'estratto conto annuale trasmesso dalla Compagnia o dalle conferme di ogni singola operazione sempre inviate dalla Compagnia.

Documento ad uso esclusivo del Gruppo Intesa Sanpaolo.

Fonte: Allfunds Bank S.A.U. Informazioni - Esattezza e contenuti di terzi: Allfunds Bank S.A.U. (di seguito, "Allfunds") adotta la massima diligenza possibile al fine di selezionare le fonti di provenienza dei contenuti. Allfunds non offre alcuna garanzia, espressa o implicita, né esprime alcuna dichiarazione in merito all'esattezza, adeguatezza o possibilità di accedere a detti contenuti, alla disponibilità degli stessi o al loro utilizzo. Si precisa che Allfunds non ha verificato direttamente le informazioni ottenute dalle varie fonti e non garantisce quindi che esse siano esatte, precise o esaustive. Sebbene Allfunds faccia il possibile per fornire informazioni esatte e puntuali, non ne può garantire l'esattezza, la tempestività, la completezza, l'utilità né altri aspetti legati a dette informazioni. Allfunds non sarà pertanto responsabile, di nessuno dei suddetti contenuti. Le informazioni sono fornite unicamente a scopo informativo. Allfunds non risponderà di alcuna perdita né di alcun danno che possa derivare agli utenti che abbiano fatto affidamento su tali informazioni.