

Exclusive Insurance - Componente Satellite
JPM GLOBAL RESERACH ENHANCED INDEX
EQUITY "I" (EUR) ACC
Dati al 31-08-2021



Società di Gestione	JP MORGAN AM (EUROPE) (LU)	Divisa	EUR
Categoria	Az. Generale Globale	Patrimonio Netto	926,25317 (mln.) EUR
ISIN	LU0512953406	Valore Quota	329,13
Inizio collocamento	27-06-2012	Spese correnti annue	0,31%

Profilo di Rischio e Rendimento

- 1 2 3 4 5 **6** 7

Obiettivi e politica d'investimento

Il Comparto mira a conseguire un rendimento di lungo periodo superiore al benchmark investendo principalmente in un portafoglio di società a livello globale; il profilo di rischio del portafoglio titoli del Comparto sarà analogo a quello del portafoglio titoli del benchmark. Almeno il 67% degli attivi del Comparto (ad esclusione della liquidità e di strumenti equivalenti) sarà investito in titoli azionari di società a livello globale. Gli emittenti di tali titoli possono avere sede in qualsiasi paese, ivi compresi i Mercati Emergenti. Per ulteriori informazioni, si prega di fare riferimento al Prospetto.

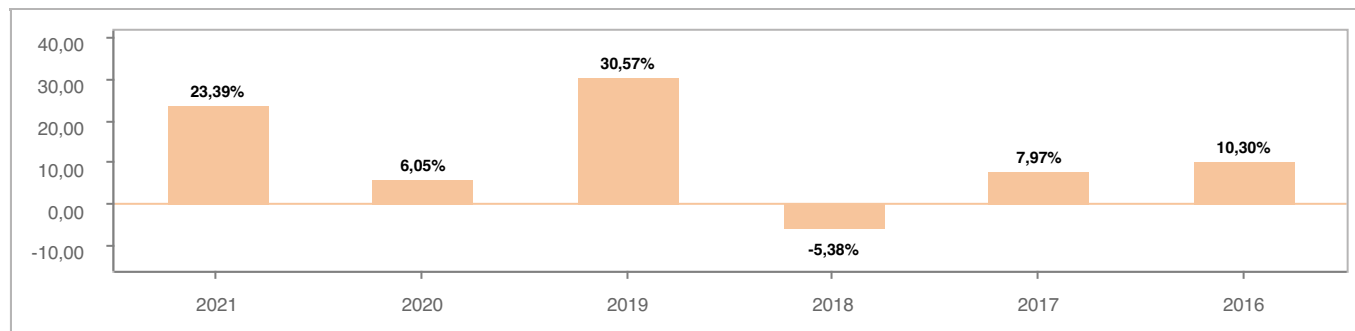
Tutti i calcoli sono in EUR

Andamento dell'OICR



YTD	1 mese	3 mesi	6 mesi	1 anno	3 anni	5 anni
23,39%	2,63%	8,45%	19,21%	30,92%	50,91%	89,39%

Rendimento annuo dell'OICR



Exclusive Insurance - Componente Satellite
JPM GLOBAL RESERACH ENHANCED INDEX
EQUITY "I" (EUR) ACC
Dati al 31-08-2021



Principali strumenti finanziari in portafoglio

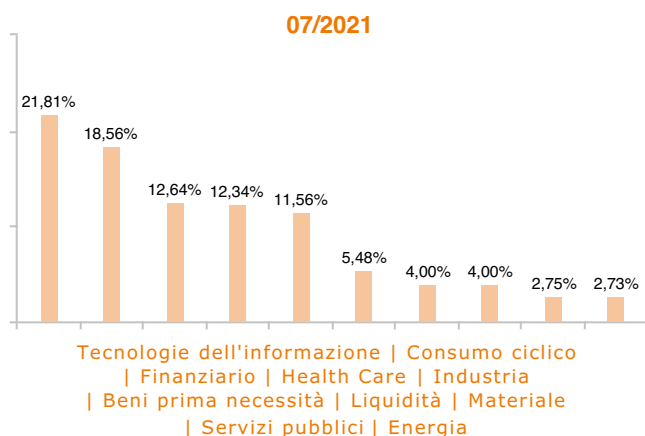
1. APPLE INC	4,19%
2. MICROSOFT CORP	3,79%
3. EURO	3,15%
4. AMAZON\COM INC	2,61%
5. ALPHABET INC-CL A	1,55%
6. ALPHABET INC-CL C	1,49%
7. FACEBOOK INC-CLASS A	1,45%
8. TESLA INC	0,89%
9. MASTERCARD INC - A	0,87%
10. VISA INC-CLASS A SHARES	0,85%

Composizione del portafoglio

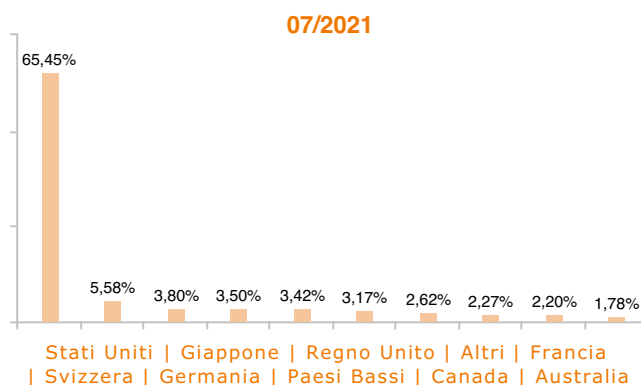


Esposizione Settoriale

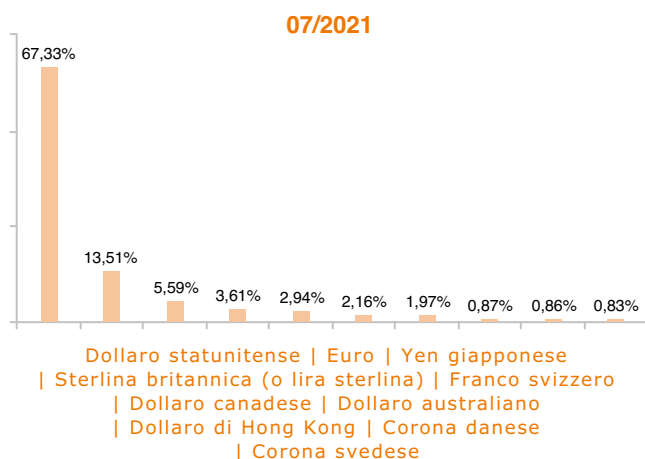
Relativa alla componente azionaria del Portafoglio



Esposizione geografica



Esposizione valutaria



I rendimenti passati non sono indicativi di quelli futuri. I dati di rendimento dell'OICR non includono i costi di sottoscrizione a carico dell'investitore. La performance dell'OICR riflette gli oneri gravanti sullo stesso ed è al lordo degli oneri fiscali vigenti. Le informazioni contenute hanno valore puramente indicativo e non sono sostitutive di quelle risultanti dall'estratto conto annuale trasmesso dalla Compagnia o dalle conferme di ogni singola operazione sempre inviate dalla Compagnia. Documento ad uso esclusivo del Gruppo Intesa Sanpaolo.

Fonte: Allfunds Bank S.A.U. Informazioni - Esattezza e contenuti di terzi: Allfunds Bank S.A.U. (di seguito, "Allfunds") adotta la massima diligenza possibile al fine di selezionare le fonti di provenienza dei contenuti. Allfunds non offre alcuna garanzia, espressa o implicita, né esprime alcuna dichiarazione in merito all'esattezza, adeguatezza o possibilità di accedere a detti contenuti, alla disponibilità degli stessi o al loro utilizzo. Si precisa che Allfunds non ha verificato direttamente le informazioni ottenute dalle varie fonti e non garantisce quindi che esse siano esatte, precise o esaustive. Sebbene Allfunds faccia il possibile per fornire informazioni esatte e puntuali, non ne può garantire l'esattezza, la tempestività, la completezza, l'utilità né altri aspetti legati a dette informazioni. Allfunds non sarà pertanto responsabile, di nessuno dei suddetti contenuti. Le informazioni sono fornite unicamente a scopo informativo. Allfunds non risponderà di alcuna perdita né di alcun danno che possa derivare agli utenti che abbiano fatto affidamento su tali informazioni.