

Exclusive Insurance - Componente Satellite FIRST EAGLE AMUNDI INTERNATIONAL "IE" (EUR) ACC

Dati al 31-03-2021



Società di Gestione	AMUNDI LUX (LU)	Divisa	EUR
Categoria	Multiasset Aggressive Globale	Patrimonio Netto	6.797,65737 (mln.) USD
ISIN	LU0565136040	Valore Quota	2.141,76
Inizio collocamento	02-12-2010	Spese correnti annue	1,11%

Profilo di Rischio e Rendimento

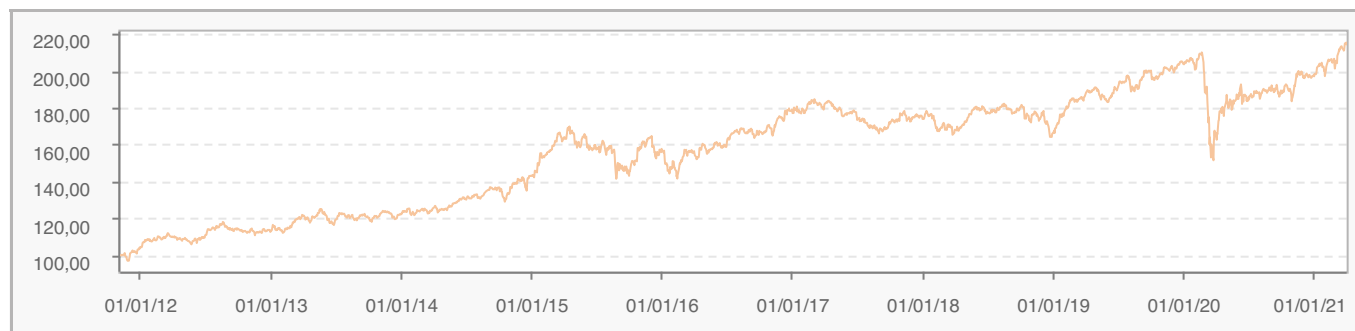
1 2 3 4 5 6 7

Obiettivi e politica d'investimento

Il fondo investe in un ampio universo di investimento, composto da azioni internazionali, obbligazioni corporate e da strumenti finanziari legati all'oro per ridurre il rischio complessivo di portafoglio. Mira a preservare il capitale nel lungo termine e cerca di generare rendimenti assoluti positivi investendo sul mercato azionario globale con un approccio di tipo "value". L'allocazione del portafoglio è flessibile grazie all'assenza di un benchmark. Le performance del fondo presentate in questo documento si riferiscono alla classe a capitalizzazione dei proventi. Per ulteriori informazioni, si prega di fare riferimento al Prospetto.

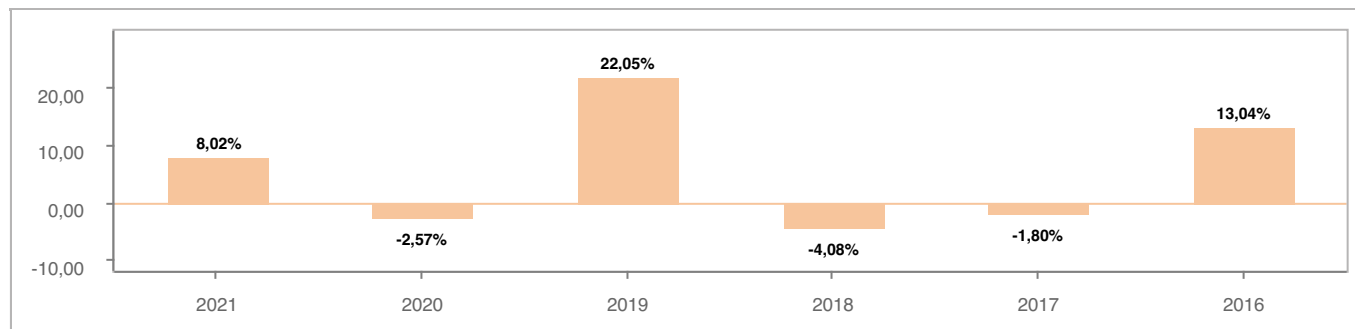
Tutti i calcoli sono in EUR

Andamento dell'OICR



YTD	1 mese	3 mesi	6 mesi	1 anno	3 anni	5 anni
8,02%	6,49%	8,02%	14,01%	28,85%	27,51%	38,82%

Rendimento annuo dell'OICR



Exclusive Insurance - Componente Satellite FIRST EAGLE AMUNDI INTERNATIONAL "IE" (EUR) ACC

Dati al 31-03-2021



INTESA SANPAOLO
LIFE

Principali strumenti finanziari in portafoglio

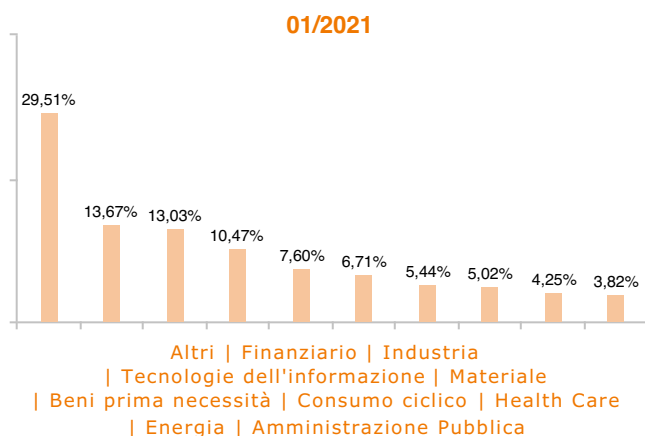
1. ETFS PHYSICAL GOLD USD	5,67%
2. BK065USD	4,01%
3. DB PHYSICAL GOLD ETC	2,94%
4. ORACLE CORP	2,60%
5. COMCAST CORP-CLASS A	2,36%
6. ISHARES PHYSICAL GOLD ETC	2,19%
7. EXXON MOBIL CORP	1,92%
8. THE UNITED ST TBIP % 02MAR21	1,81%
9. FANUC CORPORATION	1,74%
10. DANONE	1,60%

Composizione del portafoglio

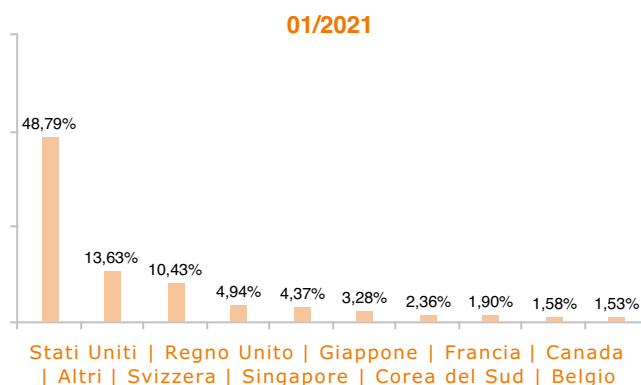


Esposizione Settoriale

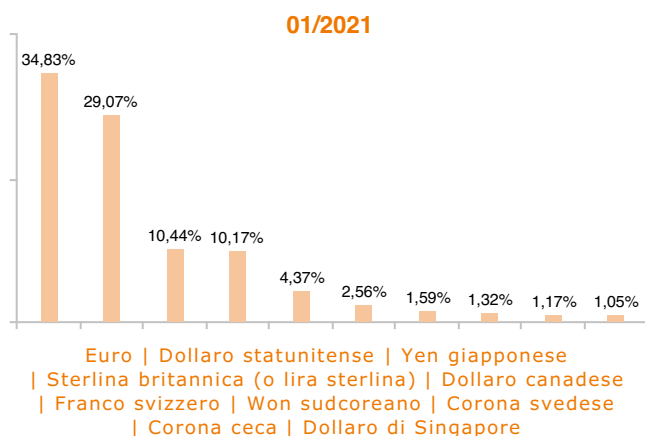
Relativa alla componente azionaria del Portafoglio



Esposizione geografica



Esposizione valutaria



I rendimenti passati non sono indicativi di quelli futuri. I dati di rendimento dell'OICR non includono i costi di sottoscrizione a carico dell'investitore. La performance dell'OICR riflette gli oneri gravanti sullo stesso ed è al lordo degli oneri fiscali vigenti. Le informazioni contenute hanno valore puramente indicativo e non sono sostitutive di quelle risultanti dall'estratto conto annuale trasmesso dalla Compagnia o dalle conferme di ogni singola operazione sempre inviate dalla Compagnia.

Documento ad uso esclusivo del Gruppo Intesa Sanpaolo.

Fonte: Allfunds Bank S.A.U. Informazioni – Esattezza e contenuti di terzi: Allfunds Bank S.A.U. (di seguito, "Allfunds") adotta la massima diligenza possibile al fine di selezionare le fonti di provenienza dei contenuti. Allfunds non offre alcuna garanzia, espressa o implicita, né esprime alcuna dichiarazione in merito all'esattezza, adeguatezza o possibilità di accedere a detti contenuti, alla disponibilità degli stessi o al loro utilizzo. Si precisa che Allfunds non ha verificato direttamente le informazioni ottenute dalle varie fonti e non garantisce quindi che esse siano esatte, precise o esaustive. Sebbene Allfunds faccia il possibile per fornire informazioni esatte e puntuali, non ne può garantire l'esattezza, la tempestività, la completezza, l'utilità né altri aspetti legati a dette informazioni. Allfunds non sarà pertanto responsabile, di nessuno dei suddetti contenuti. Le informazioni sono fornite unicamente a scopo informativo. Allfunds non risponderà di alcuna perdita né di alcun danno che possa derivare agli utenti che abbiano fatto affidamento su tali informazioni.