

Exclusive Insurance - Componente Satellite
FIDELITY - SUSTAINABLE STRATEGIC BOND "Y"
(EURHDG) ACC



INTESA SANPAOLO
LIFE

Dati al 30-10-2020

Società di Gestione	FIDELITY INV INTL (LU)	Divisa	EUR
Categoria	Ob. Generale Globale	Patrimonio Netto	257,05250 (mln.) USD
ISIN	LU0594301144	Valore Quota	12,54
Inizio collocamento	08-03-2011	Spese correnti annue	0,78%

Profilo di Rischio e Rendimento

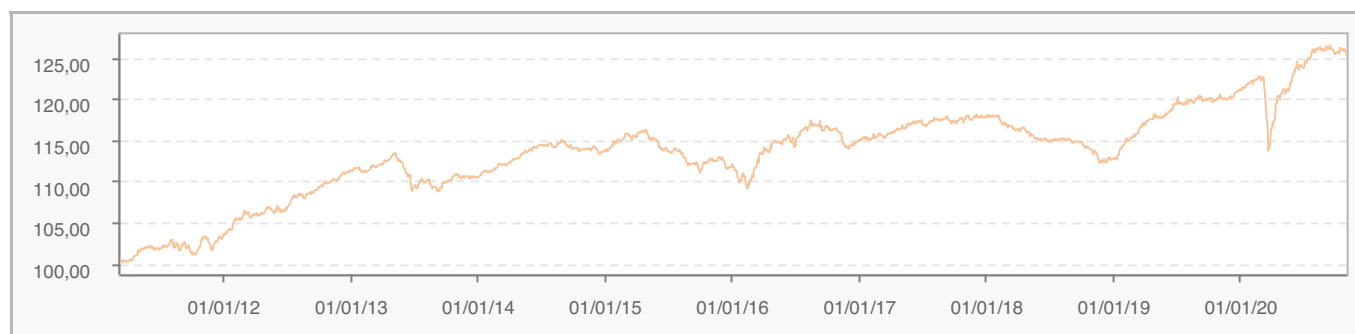
1 2 **3** 4 5 6 7

Obiettivi e politica d'investimento

Mira a massimizzare i rendimenti tramite la crescita del capitale e il reddito. Almeno il 70% investito in un'ampia gamma di obbligazioni di emittenti a livello globale. Ha una strategia attiva per l'allocazione delle attività, che può comprendere investimenti in obbligazioni ad alto rendimento e di mercati emergenti. Gli investimenti non dovranno soddisfare standard minimi di rating. Ha la facoltà di investire al di fuori delle principali aree geografiche, settori di mercato, industrie o classi di attività del comparto. Possono essere fatti investimenti in obbligazioni emesse in valute diverse dalla valuta di riferimento del comparto. Per ulteriori informazioni, si prega di fare riferimento al Prospetto.

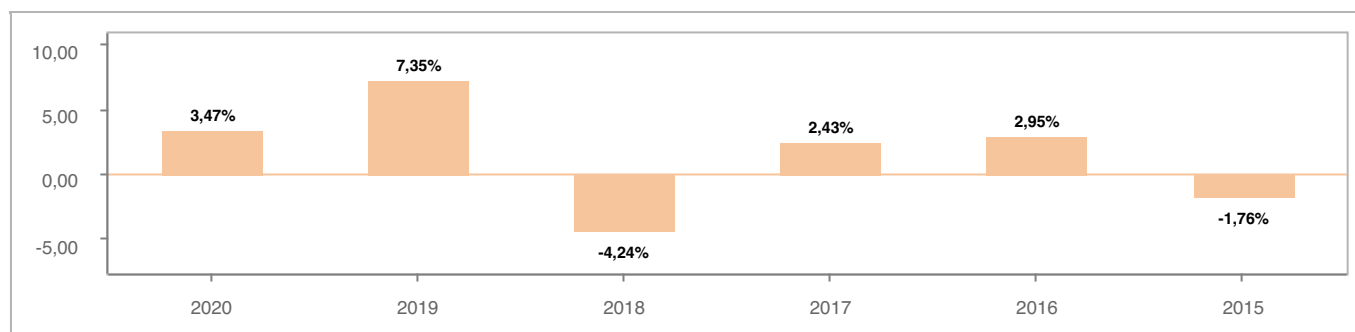
Tutti i calcoli sono in EUR

Andamento dell'OICR



YTD	1 mese	3 mesi	6 mesi	1 anno	3 anni	5 anni
3,47%	-0,16%	-0,24%	3,38%	4,33%	6,54%	11,27%

Rendimento annuo dell'OICR



Exclusive Insurance - Componente Satellite
FIDELITY - SUSTAINABLE STRATEGIC BOND "Y"
(EURHDG) ACC
Dati al 30-10-2020

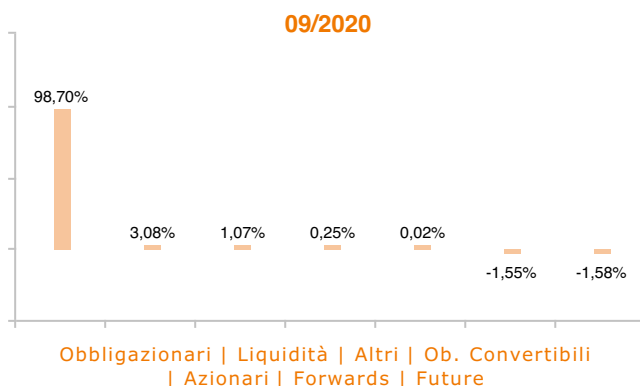


INTESA SANPAOLO
LIFE

Principali strumenti finanziari in portafoglio

1. FWD-EUR	54,96%
2. UST NOTES 2\3.75% 03/15/2021	22,96%
3. FWD-PLN	12,40%
4. UST NOTES 0\6.25% 05/15/2030	5,67%
5. UST NOTES 2\2.25% 04/30/2024	3,65%
6. JAPAN GOVERNMENT OF 0\1% 12/20/2029	2,70%
7. BASE CURRENCY CASH AND ONA	2,55%
8. UST NOTES 1\5% 02/15/2030	2,15%
9. UK GILT 4\7.5% 12/07/30 REGS	2,14%
10. USTN TII 0\7.5% 07/15/28	1,74%

Composizione del portafoglio

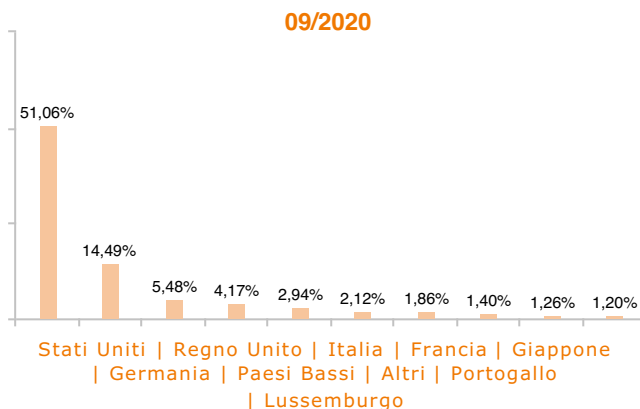


Esposizione Settoriale

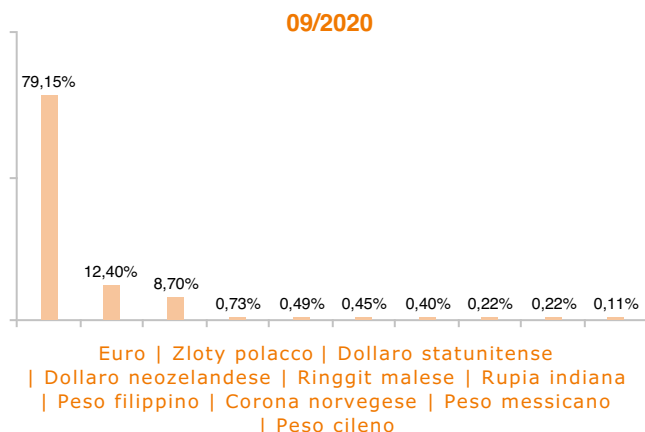
Relativa alla componente azionaria del Portafoglio



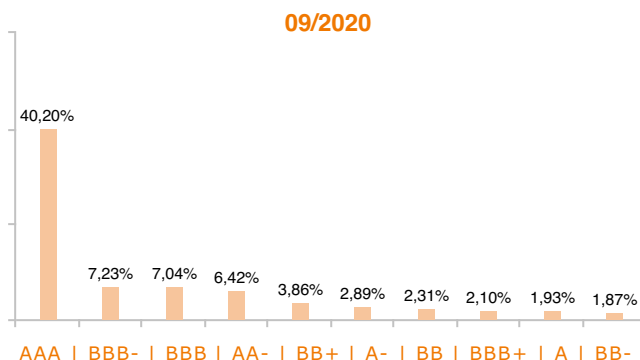
Esposizione geografica



Esposizione valutaria



Rating Obbligazionario



I rendimenti passati non sono indicativi di quelli futuri. I dati di rendimento dell'OICR non includono i costi di sottoscrizione a carico dell'investitore. La performance dell'OICR riflette gli oneri gravanti sullo stesso ed è al lordo degli oneri fiscali vigenti. Le informazioni contenute hanno valore puramente indicativo e non sono sostitutive di quelle risultanti dall'estratto conto annuale trasmesso dalla Compagnia o dalle conferme di ogni singola operazione sempre inviate dalla Compagnia.

Documento ad uso esclusivo del Gruppo Intesa Sanpaolo.

Fonte: Allfunds Bank S.A.U. Informazioni – Esattezza e contenuti di terzi: Allfunds Bank S.A.U. (di seguito, "Allfunds") adotta la massima diligenza possibile al fine di selezionare le fonti di provenienza dei contenuti. Allfunds non offre alcuna garanzia, espressa o implicita, né esprime alcuna dichiarazione in merito all'esattezza, adeguatezza o possibilità di accedere a detti contenuti, alla disponibilità degli stessi o al loro utilizzo. Si precisa che Allfunds non ha verificato direttamente le informazioni ottenute dalle varie fonti e non garantisce quindi che esse siano esatte, precise o esaustive. Sebbene Allfunds faccia il possibile per fornire informazioni esatte e puntuali, non ne può garantire l'esattezza, la tempestività, la completezza, l'utilità né altri aspetti legati a dette informazioni. Allfunds non sarà pertanto responsabile, di nessuno dei suddetti contenuti. Le informazioni sono fornite unicamente a scopo informativo. Allfunds non risponderà di alcuna perdita né di alcun danno che possa derivare agli utenti che abbiano fatto affidamento su tali informazioni.