

Exclusive Insurance - Componente Satellite NORDEA 1 EMERGING STARS EQUITY "BI" (EUR) ACC



INTESA SANPAOLO
LIFE

Dati al 31-07-2023

Società di Gestione	NORDEA INV FUNDS (LU)	Divisa	EUR
Categoria	Az. Generale Globale Emergente	Patrimonio Netto	24.600.915,28960 (mln.) USD
ISIN	LU0602539271	Valore Quota	135,67
Inizio collocamento	18-04-2011	Spese correnti annue	0,95%

Profilo di Rischio e Rendimento

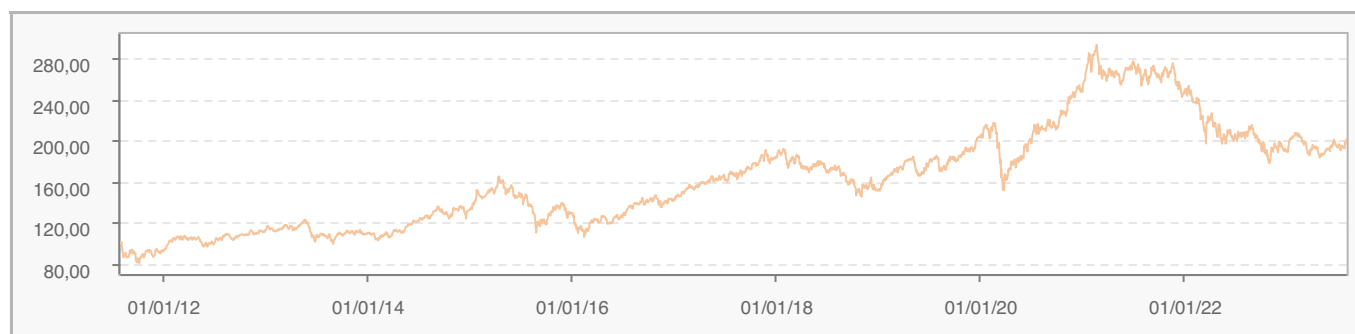
1 2 3 4 **5** 6 7

Obiettivi e politica d'investimento

Il fondo intende perseguire una crescita del capitale a lungo termine investendo principalmente in un portafoglio diversificato di azioni e titoli collegati ad azioni di società aventi sede o che esercitano una parte preponderante della loro attività economica nei mercati emergenti. Il fondo è gestito dal team International Focus Equities, con sede a Copenaghen, tramite un approccio di analisi dei fondamentali (bottom-up). Il fondo si ripropone di generare valore aggiunto per gli azionisti tramite un'accurata selezione di società che rispettano gli standard internazionali in materia ambientale, sociale e di corporate governance (ESG) e sfrutterà attivamente questi aspetti nel processo di investimento. Per ulteriori informazioni, si prega di fare riferimento al Prospetto.

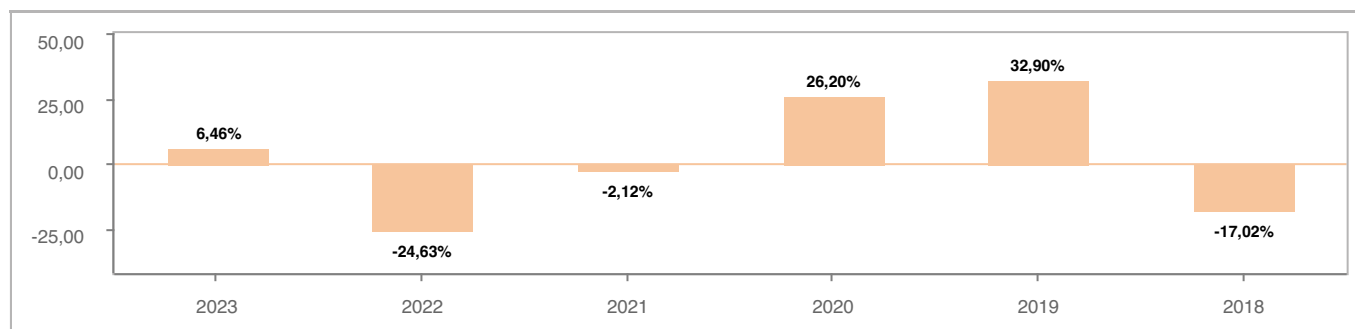
Tutti i calcoli sono in EUR

Andamento dell'OICR



YTD	1 mese	3 mesi	6 mesi	1 anno	3 anni	5 anni
6,46%	3,34%	7,96%	-2,44%	-2,22%	-4,34%	16,94%

Rendimento annuo dell'OICR



Exclusive Insurance - Componente Satellite NORDEA 1 EMERGING STARS EQUITY "BI" (EUR) ACC



INTESA SANPAOLO
LIFE

Dati al 31-07-2023

Principali strumenti finanziari in portafoglio

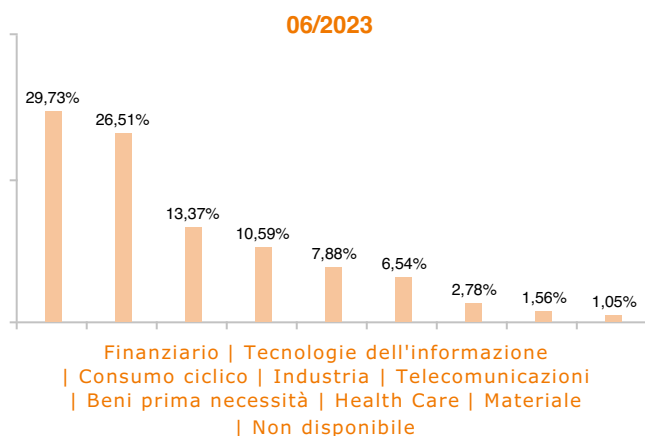
1. TAIWAN SEMICONDUCTOR MANUFACTURING	9,64%
2. SAMSUNG ELECTRONICS	8,09%
3. TENCENT HOLDINGS	5,27%
4. ALIBABA GROUP HOLDING	4,19%
5. HDFC BANK	3,85%
6. GRUPO FINANCIERO BANORTE	3,41%
7. SAMSUNG SDI	3,31%
8. ICICI BANK	3,17%
9. BANK RAKYAT INDONESIA PERSERO	2,80%
10. AIA GROUP	2,47%

Composizione del portafoglio

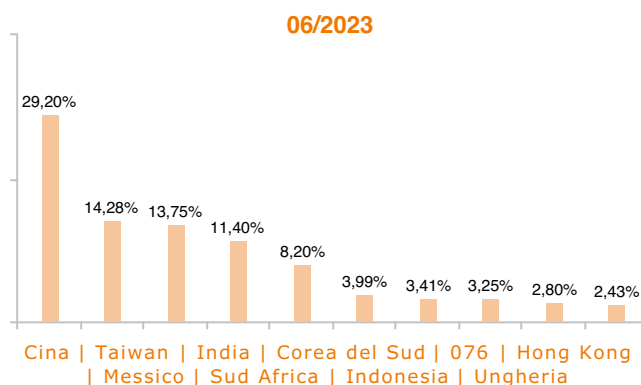


Esposizione Settoriale

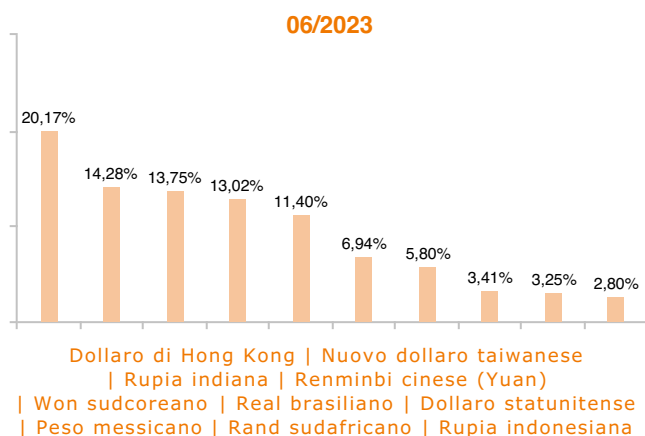
Relativa alla componente azionaria del Portafoglio



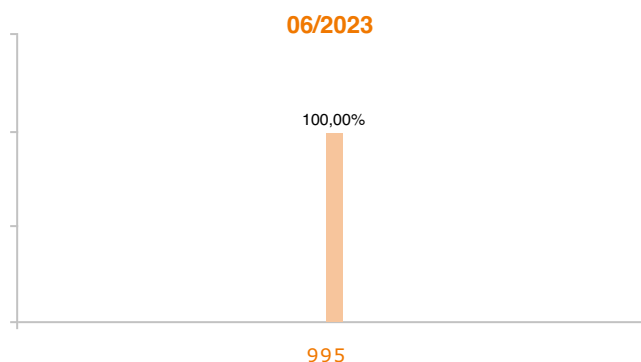
Esposizione geografica



Esposizione valutaria



Rating Obbligazionario



I rendimenti passati non sono indicativi di quelli futuri. I dati di rendimento dell'OICR non includono i costi di sottoscrizione a carico dell'investitore. La performance dell'OICR riflette gli oneri gravanti sullo stesso ed è al lordo degli oneri fiscali vigenti. Le informazioni contenute hanno valore puramente indicativo e non sono sostitutive di quelle risultanti dall'estratto conto annuale trasmesso dalla Compagnia o dalle conferme di ogni singola operazione sempre inviate dalla Compagnia.

Documento ad uso esclusivo del Gruppo Intesa Sanpaolo.

Fonte: Allfunds Bank S.A.U. Informazioni – Esattezza e contenuti di terzi: Allfunds Bank S.A.U. (di seguito, "Allfunds") adotta la massima diligenza possibile al fine di selezionare le fonti di provenienza dei contenuti. Allfunds non offre alcuna garanzia, espressa o implicita, né esprime alcuna dichiarazione in merito all'esattezza, adeguatezza o possibilità di accedere a detti contenuti, alla disponibilità degli stessi o al loro utilizzo. Si precisa che Allfunds non ha verificato direttamente le informazioni ottenute dalle varie fonti e non garantisce quindi che esse siano esatte, precise o esaustive. Sebbene Allfunds faccia il possibile per fornire informazioni esatte e puntuali, non ne può garantire l'esattezza, la tempestività, la completezza, l'utilità né altri aspetti legati a dette informazioni. Allfunds non sarà pertanto responsabile, di nessuno dei suddetti contenuti. Le informazioni sono fornite unicamente a scopo informativo. Allfunds non risponderà di alcuna perdita né di alcun danno che possa derivare agli utenti che abbiano fatto affidamento su tali informazioni.